

Ernst-Barlach-Gymnasium Unna

Schulinternes Curriculum G9 Englisch Sek. I, Klasse 5

Gymnasium- Nordrhein-Westfalen

Schulinternes Curriculum

Jahrgangsstufe 5.1



Niveaustufe A1

angelehnt an Green Line 1

Pick-up A: I'm from Greenwich

Ernst-Barlach Gymnasium Unna

Gesamtdauer: ca. 8 Stunden

 obligatorisch
 fakultativ

1. – 2. Unterrichtswoche	Inhalte			Umfang	
	Sich begrüßen Sich und andere vorstellen Vorlieben und Abneigungen ausdrücken Personalpronomen <i>to be</i> (einfache Aussagen mit Kurzformen) einfache <i>chunks</i> anwenden <i>there is / there are</i> (einfache Aussagen)			Obligatorische Elemente	8 Stunden
			Fakultative Elemente (inkl. <i>Diff pool</i>)	0 Stunden	
Funktionale kommunikative Kompetenz	Hörverstehen- und Hör-/ Sehverstehen	Leseverstehen	Sprechen	Schreiben	Sprachmittlung
	<p>kürzeren Unterrichtsbeiträgen die wesentlichen Informationen entnehmen (z.B. S. 8, ex. 1-2)</p> <p>einfachen Gesprächen in vertrauten Situationen des Alltags wesentliche Informationen entnehmen (z.B. S. 9, ex. 4)</p> <p>Hör-/Hörsehtexten wesentliche Informationen entnehmen (z.B. S. 8, ex. 2)</p>	<p>kürzere Arbeitsanweisungen, Anleitungen und Erklärungen für ihren Lern- und Arbeitsprozess nutzen (vgl. englische Anweisungen und Partner-/Gruppenübungen (mit Partner- bzw. Gruppensymbol gekennzeichnet)</p> <p>Sach- und Gebrauchstexten sowie literarischen Texten wesentliche Informationen und wichtige Details entnehmen (z.B. S. 8, ex. 3)</p>	<p>am <i>classroom discourse</i> und an einfachen Gesprächen in vertrauten Situationen des Alltags aktiv teilnehmen (z.B. S. 10, ex. 5, S. 12, ex. 13, Redemittelliste <i>In the Classroom</i>)</p> <p>Gespräche beginnen und beenden (z.B. S. 10, ex. 5)</p> <p>sich auch in unterschiedlichen Rollen an Gesprächen beteiligen (z.B. S. 10, ex. 5, S. 12, ex. 13)</p> <p>Arbeitsergebnisse in elementarer Form vorstellen (z.B. S. 11, ex. 9)</p> <p>notizengestützt eine einfache Präsentation strukturiert vortragen (z.B. S. 11, ex. 10)</p> <p>einfache Texte sinnstiftend vorlesen (z.B. S. 8, ex. 4, S. 15, ex. 19)</p>	<p>kurze Alltagstexte verfassen (z.B. S. 10, ex. 5, S. 13, ex. 15)</p> <p>Modelltexte kreativ gestaltend in einfache eigene Texte umformen (z.B. S. 10, ex. 5)</p> <p>Arbeits-/Lernprozesse schriftlich begleiten und Arbeitsergebnisse festhalten (z.B. S. 11, ex. 10)</p>	

Verfügen über sprachliche Mittel	Wortschatz	Grammatik	Aussprache und Intonation	Orthografie
	Wortfeld „sich begrüßen und vorstellen“ Wortfeld „Tiere“ Wortfeld „Sportarten“ Wortfeld „Farben“ Wortfeld „Zahlen“	<i>to be</i> (Aussagesätze) Plural <i>there is / there are</i> (Aussagesätze)	<i>Alphabet rap</i> , S. 15, ex. 19	Kontinuierliches Rechtschreibtraining
Interkulturelle kommunikative Kompetenz	Soziokulturelles Orientierungswissen		Interkulturelle Einstellungen und Bewusstheit	Interkulturelles Verstehen und Handeln
	Persönliche Lebensgestaltung: Freizeitgestaltung, Freunde, Hobbys, Sport		neuen Erfahrungen mit anderen Kulturen offen und lernbereit begegnen (z.B. S. 10, ex. 5)	sich mit englischsprachigen Kommunikationspartnern über einfache kulturelle Gemeinsamkeiten, Unterschiede und Stereotypen austauschen (z.B. S. 9, ex. 4, S. 12, ex. 13)
Methodische Kompetenzen	Text- und Medienkompetenz		Sprachlernkompetenz	Sprachbewusstheit
	didaktisierte und einfache authentische Texte und Medien bezogen auf Thema, Inhalt, Aussage und typische Textsortenmerkmale untersuchen (z.B. S. 15, ex. 19) unter Einsatz einfacher produktionsorientierter Verfahren kurze analoge und digitale Texte sowie Medienprodukte erstellen (z.B. S. 8, ex. 4, S. 11, ex. 9, S. 15, ex. 19)		einfache anwendungsorientierte Formen der Wortschatzarbeit einsetzen (z.B. S. 11, ex. 8, S. 13, ex. 14, S. 14, ex. 16, S. 15, ex. 18, S. 15, ex. 20) Übungs- und Testaufgaben zum systematischen Sprachtraining auch unter Verwendung digitaler Angebote nutzen (z.B. Angebote im Workbook mit Übungssoftware und im ebook pro) einfache Regeln des Sprachgebrauchs erschließen, verstehen, erprobend anwenden und ihren Gebrauch festigen (z.B. S. 14, ex. 17) einfache Hilfsmittel nutzen und erstellen, um analoge und digitale Texte und Arbeitsprodukte zu verstehen, zu erstellen und zu überarbeiten (Buchanhänge <i>Skills</i> , <i>Vocabulary</i> und <i>Dictionary</i>)	offenkundige Regelmäßigkeiten und Normabweichungen in den Bereichen Rechtschreibung, Aussprache, Intonation und Grammatik erkennen und benennen (Buchanhang <i>Vocabulary</i> -Einträge mit roten Ausrufezeichen) ihren Sprachgebrauch an die Erfordernisse einfacher Kommunikationssituationen anpassen (z.B. S. 9, ex. 4)
Leistungsbewertung	Klassenarbeit: Mögliche Aufgabentypen zur Ermittlung kommunikativer Kompetenzen			
	Aus 978-3-12-835014-1 Green Line 1 G9 Vorschläge zur Leistungsmessung Hörverstehen: Unit 1, ex. 2: Aufgabe zum globalen / detaillierten Hörverstehen zusammenhängendes Sprechen: <i>Monologue-Speaking Cards</i> Unit 1: anhand eines Bildes ein Zimmer beschreiben an Gesprächen teilnehmen: <i>Dialogue-Speaking Cards</i> Unit 1: mit einem Partner Unterschiede zwischen Zimmern besprechen Leseverstehen: Unit 1, ex. 4: Aufgabe zum detaillierten / selektiven Leseverstehen Schreiben: Unit 1, ex. 5: materialgestütztes Schreiben über Familienverhältnisse			

Schulinternes Curriculum

Jahrgangsstufe 5.1



Niveaustufe A1

angelehnt an Green Line 1

Unit 1: It's fun at home

Ernst-Barlach Gymnasium Unna

Gesamtdauer: ca. 22 Stunden

 obligatorisch
 fakultativ

2. – 6. Unterrichtswoche	Inhalte			Umfang	
	Wortfeld „Zu Hause“ Zimmer beschreiben und Gegenstände benennen Wortfeld „Familie“ Über die Familie sprechen und schreiben <i>to be</i> (Aussage, Verneinung, Frage) Wohnungen und Häuser beschreiben Präpositionen <i>s-genitive</i> und <i>of-genitive</i> Zahlen 13–100 <i>there is / there are</i> Possessivbegleiter Fragen mit Fragewörtern Haustiere Eine britische Familie und ihr Haus kennen lernen Medien im Alltag			Obligatorische Elemente	16 Stunden
			Fakultative Elemente (inkl. Diff pool)	6 Stunden	
Funktionale kommunikative Kompetenz	Hörverstehen- und Hör-/ Sehverstehen	Leseverstehen	Sprechen	Schreiben	Sprachmittlung
	kürzeren Unterrichtsbeiträgen die wesentlichen Informationen entnehmen (z.B. S. 16, ex. 1, S. 19, ex. 3) einfachen Gesprächen in vertrauten Situationen des Alltags wesentliche Informationen entnehmen (z.B. S. 19, ex. 4) Hör-/Hörsehtexten wesentliche Informationen entnehmen (z.B. S. 16, ex. 2, S. 19, ex. 4, S. 23, ex. 15, S. 25, ex. 22, S. 28, ex. 1-2)	kürzere Arbeitsanweisungen, Anleitungen und Erklärungen für ihren Lern- und Arbeitsprozess nutzen (vgl. englische Anweisungen und Partner-/Gruppenübungen (mit Partner- bzw. Gruppensymbol gekennzeichnet) Sach- und Gebrauchstexten sowie literarischen Texten wesentliche Informationen und wichtige Details entnehmen (z.B. S. 18, ex. 1, S. 21, ex. 10, S. 27, ex. 1-2, S. 118, ex. 9, S. 119, ex. 10)	am <i>classroom discourse</i> und an einfachen Gesprächen in vertrauten Situationen des Alltags aktiv teilnehmen (z.B. S. 16, ex. 1, Redemittelliste <i>In the Classroom</i>) Gespräche beginnen und beenden (z.B. S. 17, ex. 3, S. 20, ex. 7, S. 23, ex. 15, S. 28, ex. 4, S. 116, ex. 1, S. 116, ex. 2, S. 119, ex. 12) sich auch in unterschiedlichen Rollen an Gesprächen beteiligen (z.B. S. 25, ex. 20, S. 28, ex. 3) Arbeitsergebnisse in elementarer Form vorstellen (z.B. S. 20, ex. 9, S. 25, ex. 21, S. 118, ex. 8, S. 116, ex. 3) Inhalte einfacher Texte und Medien nacherzählend und zusammenfassend wiedergeben (z.B. S. 27, ex. 4) einfache Texte sinnstiftend vorlesen (z.B. S. 28, ex. 3)	kurze Alltagstexte verfassen (z.B. S. 20, ex. 8, S. 23, ex. 16, S. 25, ex. 20, S. 28, ex. 2, S. 29, ex. 1, S. 118, ex. 7) Modelltexte kreativ gestaltend in einfache eigene Texte umformen (z.B. S. 25, ex. 20, S. 27, ex. 3) Arbeits-/Lernprozesse schriftlich begleiten und Arbeitsergebnisse festhalten (z.B. S. 25, ex. 21)	
Wortschatz		Grammatik	Aussprache und Intonation		Orthografie

Schulinternes Curriculum Englisch EBG Unna/ Schuljahr 2019/2020

<p>Verfügen über sprachliche Mittel</p>	<p>Wortfeld „Zu Hause“ Wortfeld „Familie“ Präpositionen Zahlen (bis 100)</p>	<p><i>to be</i> (Verneinung, Entscheidungsfragen, Kurzantworten) s-Genitiv und <i>of</i>-Genitiv <i>there is / there are</i> (Verneinung, Entscheidungsfragen, Kurzantworten) Possessivbegleiter</p>	<p><i>Numbers</i>, S. 22, ex. 14, S. 119, ex. 11</p>	<p>Kontinuierliches Rechtschreibtraining</p>
<p>Interkulturelle kommunikative Kompetenz</p>	<p>Soziokulturelles Orientierungswissen Persönliche Lebensgestaltung: Familie Teilhabe am gesellschaftlichen Leben: Lebenswirklichkeiten von Familien und Kindern in Großbritannien</p>	<p>Interkulturelle Einstellungen und Bewusstheit neuen Erfahrungen mit anderen Kulturen offen und lernbereit begegnen (z.B. S. 18, ex. 1)</p>	<p>Interkulturelles Verstehen und Handeln sich in elementare Denk- und Verhaltensweisen von Menschen der Zielkultur hineinversetzen (z.B. S. 116, ex. 3) in einfachen interkulturellen Kommunikationssituationen elementare kulturspezifische Konventionen und Besonderheiten des Kommunikationsverhaltens respektvoll beachten (z.B. S. 19, ex. 3)</p>	
<p>Methodische Kompetenzen</p>	<p>Text- und Medienkompetenz didaktisierte und einfache authentische Texte und Medien bezogen auf Thema, Inhalt, Aussage und typische Textsortenmerkmale untersuchen (z.B. S. 27, ex. 2, 4) eigene und fremde Texte nach Einleitung, Hauptteil und Schluss gliedern (z.B. S. 27, ex. 2) unter Einsatz einfacher produktionsorientierter Verfahren kurze analoge und digitale Texte sowie Medienprodukte erstellen (z.B. S. 25, ex. 21)</p>	<p>Sprachlernkompetenz einfache anwendungsorientierte Formen der Wortschatzarbeit einsetzen (z.B. S. 17, ex. 3, S. 22, ex. 14, S. 119, ex. 11, S. 116, ex. 1, S. 116, ex. 2) Übungs- und Testaufgaben zum systematischen Sprachtraining auch unter Verwendung digitaler Angebote nutzen (z.B. S. 17, ex. 3, Angebote im Workbook mit Übungssoftware und im ebook pro) einfache Regeln des Sprachgebrauchs erschließen, verstehen, erprobend anwenden und ihren Gebrauch festigen (z.B. S. 21, ex. 11, S. 22, ex. 13) einfache Hilfsmittel nutzen und erstellen, um analoge und digitale Texte und Arbeitsprodukte zu verstehen, zu erstellen und zu überarbeiten (Buchanhänge <i>Skills</i>, <i>Vocabulary</i> und <i>Dictionary</i>) den eigenen Lernfortschritt anhand einfacher, auch digitaler Evaluationsinstrumente einschätzen sowie eigene Fehlerschwerpunkte bearbeiten <i>Check-out</i>-Seiten in jeder <i>Unit</i>, <i>Revision</i>-Seiten (Lösungen dazu im Anhang), Angebot im Workbook bzw. Workbook mit Übungssoftware, Portfolio-Seiten im Workbook</p>	<p>Sprachbewusstheit offenkundige Regelmäßigkeiten und Normabweichungen in den Bereichen Rechtschreibung, Aussprache, Intonation und Grammatik erkennen und benennen (z.B. S. 22, ex. 13) ihren Sprachgebrauch an die Erfordernisse einfacher Kommunikationssituationen anpassen (<i>Skills</i>-Anhang S. 142-143, S. 147-149)</p>	
<p>Leistungsbewertung</p>	<p>Klassenarbeit: Mögliche Aufgabentypen zur Ermittlung kommunikativer Kompetenzen Aus 978-3-12-835014-1 Green Line 1 G9 Vorschläge zur Leistungsmessung Hörverstehen: Unit 1, ex. 2: Aufgabe zum globalen / detaillierten Hörverstehen zusammenhängendes Sprechen: <i>Monologue-Speaking Cards</i> Unit 1: anhand eines Bildes ein Zimmer beschreiben an Gesprächen teilnehmen: <i>Dialogue-Speaking Cards</i> Unit 1: mit einem Partner Unterschiede zwischen Zimmern besprechen Leseverstehen: Unit 1, ex. 4: Aufgabe zum detaillierten / selektiven Leseverstehen Schreiben: Unit 1, ex. 5: materialgestütztes Schreiben über Familienverhältnisse</p>			

Schulinternes Curriculum

Jahrgangsstufe 5.1



Niveaustufe A1

angelehnt an Green Line 1

Pick-up B: This is fun!

Gesamtdauer: ca. 6 Stunden

Ernst-Barlach Gymnasium Unna

 obligatorisch
 fakultativ

7. – 8. Unterrichtswoche	Inhalte			Umfang	
	Über Hobbys sprechen Fähigkeiten ausdrücken Regeln aufstellen <i>can/can't</i>			Obligatorische Elemente	6 Stunden
				Fakultative Elemente (inkl. <i>Diff pool</i>)	0 Stunden
Funktionale kommunikative Kompetenz	Hörverstehen- und Hör-/ Sehverstehen	Leseverstehen	Sprechen	Schreiben	Sprachmittlung
	kürzeren Unterrichtsbeiträgen die wesentlichen Informationen entnehmen (z.B. S. 32, ex. 2) Hör-/Hörsehtexten wesentliche Informationen entnehmen (z.B. S. 34, ex. 7)	kürzere Arbeitsanweisungen, Anleitungen und Erklärungen für ihren Lern- und Arbeitsprozess nutzen (vgl. englische Anweisungen und Partner-/Gruppenübungen (mit Partner- bzw. Gruppensymbol gekennzeichnet) Sach- und Gebrauchstexten sowie literarischen Texten wesentliche Informationen und wichtige Details entnehmen (z.B. S. 32, ex. 1,	am <i>classroom discourse</i> und an einfachen Gesprächen in vertrauten Situationen des Alltags aktiv teilnehmen (z.B. S. 32, ex. 2, Redemittelliste <i>In the Classroom</i>) Gespräche beginnen und beenden (z.B. S. 32, ex. 2) sich auch in unterschiedlichen Rollen an Gesprächen beteiligen (z.B. S. 34, ex. 7-8)	kurze Alltagstexte verfassen (z.B. S. 35, ex. 10) Arbeits-/Lernprozesse schriftlich begleiten und Arbeitsergebnisse festhalten (z.B. S. 34, ex. 7)	

Verfügen über sprachliche Mittel	Wortschatz	Grammatik	Aussprache und Intonation	Orthografie
	Wortfeld „Hobbys“ Wortfeld „Kleidung“ Höflichkeitsformen	<i>can / can't</i> (Aussage, Verneinung, Entscheidungsfragen, Kurzantworten)		Kontinuierliches Rechtschreibtraining
Interkulturelle kommunikative Kompetenz	Soziokulturelles Orientierungswissen		Interkulturelle Einstellungen und Bewusstheit	Interkulturelles Verstehen und Handeln
	Persönliche Lebensgestaltung: Alltag und Freizeitgestaltung, Freunde, Hobbys Teilhabe am gesellschaftlichen Leben: Lebenswirklichkeiten von Kindern in Großbritannien			in einfachen interkulturellen Kommunikationssituationen elementare kulturspezifische Konventionen und Besonderheiten des Kommunikationsverhaltens respektvoll beachten (z.B. S. 35, ex. 9)
Methodische Kompetenzen	Text- und Medienkompetenz		Sprachlernkompetenz	Sprachbewusstheit
	didaktisierte und einfache authentische Texte und Medien bezogen auf Thema, Inhalt, Aussage und typische Textsortenmerkmale untersuchen (z.B. S. 35, ex. 10) unter Einsatz einfacher produktionsorientierter Verfahren kurze analoge und digitale Texte sowie Medienprodukte erstellen (z.B. S. 35, ex. 10)		einfache anwendungsorientierte Formen der Wortschatzarbeit einsetzen (z.B. S. 33, ex. 5, S. 34, ex. 6) Übungs- und Testaufgaben zum systematischen Sprachtraining auch unter Verwendung digitaler Angebote nutzen (z.B. Angebote im Workbook mit Übungssoftware und im ebook pro) einfache Regeln des Sprachgebrauchs erschließen, verstehen, erprobend anwenden und ihren Gebrauch festigen (z.B. S. 32, ex. 3) einfache Hilfsmittel nutzen und erstellen, um analoge und digitale Texte und Arbeitsprodukte zu verstehen, zu erstellen und zu überarbeiten (Buchanhänge <i>Skills</i> , <i>Vocabulary</i> und <i>Dictionary</i>) den eigenen Lernfortschritt anhand einfacher, auch digitaler Evaluationsinstrumente einschätzen sowie eigene Fehlerschwerpunkte bearbeiten <i>Check-out</i> -Seiten in jeder <i>Unit</i> , <i>Revision</i> -Seiten (Lösungen dazu im Anhang), Angebot im Workbook bzw. Workbook mit Übungssoftware, Portfolio-Seiten im Workbook	offenkundige Regelmäßigkeiten und Normabweichungen in den Bereichen Rechtschreibung, Aussprache, Intonation und Grammatik erkennen und benennen (Buchanhang <i>Vocabulary</i> -Einträge mit roten Ausrufezeichen) (z.B. S. 32, ex. 3) im Vergleich des Englischen mit der deutschen Sprache oder anderen vertrauten Sprachen Ähnlichkeiten und Unterschiede erkennen und benennen (z.B. S. 32, ex. 3) ihren Sprachgebrauch an die Erfordernisse einfacher Kommunikationssituationen anpassen (<i>Skills</i> -Anhang S. 142-143, S. 147-149)
Leistungsbeurteilung	Klassenarbeit: Mögliche Aufgabentypen zur Ermittlung kommunikativer Kompetenzen Aus 978-3-12-835014-1 Green Line 1 G9 Vorschläge zur Leistungsmessung Hörverstehen: Unit 1, ex. 2: Aufgabe zum globalen / detaillierten Hörverstehen zusammenhängendes Sprechen: <i>Monologue-Speaking Cards</i> Unit 1: anhand eines Bildes ein Zimmer beschreiben an Gesprächen teilnehmen: <i>Dialogue-Speaking Cards</i> Unit 1: mit einem Partner Unterschiede zwischen Zimmern besprechen Leseverstehen: Unit 1, ex. 4: Aufgabe zum detaillierten / selektiven Leseverstehen Schreiben: Unit 1, ex. 5: materialgestütztes Schreiben über Familienverhältnisse			

Schulinternes Curriculum

Jahrgangsstufe 5.1



Niveaustufe A1

angelehnt an Green Line 1

Unit 2: I'm new at TTS / Revision A

Ernst-Barlach Gymnasium Unna

Gesamtdauer: ca. 26 Stunden

 obligatorisch
 fakultativ

8. – 13. Unterrichtswoche	Inhalte			Umfang	
	Schulgebäude und Klassenzimmer beschreiben Über Schule und Mitschüler/innen sprechen <i>the, a/an have got</i> Wortfeld „Schulsachen“ Sich über Schulregeln und Schulaktivitäten austauschen Wortfeld „Schule“ Imperativ Demonstrativpronomen Rechtschreibung Eine Schulbroschüre erstellen			Obligatorische Elemente	18 Stunden
				Fakultative Elemente (inkl. <i>Diff pool</i>)	8 Stunden
Funktionale kommunikative Kompetenz	Hörverstehen- und Hör-/ Sehverstehen	Leseverstehen	Sprechen	Schreiben	Sprachmittlung
	<p>kürzeren Unterrichtsbeiträgen die wesentlichen Informationen entnehmen (z.B. S. 43, ex. 12)</p> <p>einfachen Gesprächen in vertrauten Situationen des Alltags wesentliche Informationen entnehmen (z.B. S. 36, ex. 1-2, S. 52, ex. 1)</p> <p>Hör-/Hörsehtexten wesentliche Informationen entnehmen (z.B. S. 36, ex. 2, S. 50, ex. 1-2)</p>	<p>kürzere Arbeitsanweisungen, Anleitungen und Erklärungen für ihren Lern- und Arbeitsprozess nutzen (vgl. englische Anweisungen und Partner-/Gruppenübungen (mit Partner- bzw. Gruppensymbol gekennzeichnet)</p> <p>Sach- und Gebrauchstexten sowie literarischen Texten wesentliche Informationen und wichtige Details entnehmen (z.B. S. 36, ex. 1, S. 49, ex. 2, 4, S. 123, ex. 12)</p>	<p>am <i>classroom discourse</i> und an einfachen Gesprächen in vertrauten Situationen des Alltags aktiv teilnehmen (z.B. S. 41, ex. 10, S. 49, ex. 3, Redemittelliste <i>In the Classroom</i>)</p> <p>Gespräche beginnen und beenden sich auch in unterschiedlichen Rollen an Gesprächen beteiligen (z.B. S. 40, ex. 7, S. 41, ex. 9, S. 122, ex. 10)</p> <p>Arbeitsergebnisse in elementarer Form vorstellen (z.B. S. 43, ex. 14, <i>Unit Task</i> S. 46-47, S. 122, ex. 10)</p> <p>Inhalte einfacher Texte und Medien nacherzählend und zusammenfassend wiedergeben (z.B. S. 43, ex. 12, S. 50, ex. 3)</p> <p>notizengestützt eine einfache Präsentation strukturiert vortragen (z.B. S. 40, ex. 7)</p> <p>einfache Texte sinnstiftend vorlesen (z.B. S. 41, ex. 11, S. 50, ex. 2)</p>	<p>kurze Alltagstexte verfassen (z.B. S. 40, ex. 7, S. 43, ex. 14-15, S. 121, ex. 7, S. 122, ex. 9, S. 123, ex. 13)</p> <p>Modelltexte kreativ gestaltend in einfache eigene Texte umformen (z.B. S. 41, ex. 11)</p> <p>Arbeits-/Lernprozesse schriftlich begleiten und Arbeitsergebnisse festhalten (z.B. S. 40, ex. 7, S. 44, ex. 16, <i>Unit Task</i> S. 46-47)</p>	

Schulinternes Curriculum Englisch EBG Unna/ Schuljahr 2019/2020

Verfügen über sprachliche Mittel	Wortschatz Wortfeld „Schulsachen“ Wortfeld „Schule“	Grammatik Der Artikel <i>the</i> Die Artikel <i>a, an</i> <i>have got</i> (Aussage, Verneinung, Entscheidungsfragen, Kurzantworten) Imperativ <i>this / that / these / those</i>	Aussprache und Intonation S. 38, ex. 2: Unterschiede in der Aussprache des Artikels <i>the</i>	Orthografie <i>Skills</i> S. 45: <i>How to practise correct spelling</i> Kontinuierliches Rechtschreibtraining
	Soziokulturelles Orientierungswissen		Interkulturelle Einstellungen und Bewusstheit	Interkulturelles Verstehen und Handeln
Interkulturelle kommunikative Kompetenz	Ausbildung/Schule: Einblick in den Schulalltag in Großbritannien	neuen Erfahrungen mit anderen Kulturen offen und lernbereit begegnen (z.B. S. 36, ex. 1, S. 43, ex. 13-14) einfache fremdkulturelle Werte, Normen und Verhaltensweisen mit durch die eigene Kultur geprägten Wahrnehmungen und Einstellungen auch aus Gender-Perspektive vergleichen (z.B. S. 40, ex. 7, S. 43, ex. 14-15)	in einfachen interkulturellen Kommunikationssituationen elementare kulturspezifische Konventionen und Besonderheiten des Kommunikationsverhaltens respektvoll beachten (z.B. S. 43, ex. 14)	
Methodische Kompetenzen	Text- und Medienkompetenz	Sprachlernkompetenz	Sprachbewusstheit	
	didaktisierte und einfache authentische Texte und Medien bezogen auf Thema, Inhalt, Aussage und typische Textsortenmerkmale untersuchen (z.B. S. 49, ex. 2-3, 4, S. 50, ex. 1-3, S. 123, ex. 12) eigene und fremde Texte nach Einleitung, Hauptteil und Schluss gliedern (z.B. <i>Unit Task</i> S. 46-47) einfache Informationsrecherchen zu einem Thema durchführen und die themenrelevanten Informationen und Daten filtern und strukturieren (z.B. <i>Unit Task</i> S. 46-47) unter Einsatz einfacher produktionsorientierter Verfahren kurze analoge und digitale Texte sowie Medienprodukte erstellen (z.B. S. 43, ex. 14-15, S. 44, ex. 17, <i>Unit Task</i> S. 46-47, S. 122, ex. 9)	einfache anwendungsorientierte Formen der Wortschatzarbeit einsetzen (z.B. S. 37, ex. 3, S. 120, ex. 1, S. 120, ex. 2) Übungs- und Testaufgaben zum systematischen Sprachtraining auch unter Verwendung digitaler Angebote nutzen (z.B. <i>Revision A</i> S. 52-53, Angebote im Workbook mit Übungssoftware und im ebook pro) einfache Regeln des Sprachgebrauchs erschließen, verstehen, erprobend anwenden und ihren Gebrauch festigen (z.B. S. 43, ex. 13-15) einfache Hilfsmittel nutzen und erstellen, um analoge und digitale Texte und Arbeitsprodukte zu verstehen, zu erstellen und zu überarbeiten (Buchanhänge <i>Skills, Vocabulary</i> und <i>Dictionary</i>) den eigenen Lernfortschritt anhand einfacher, auch digitaler Evaluationsinstrumente einschätzen sowie eigene Fehlerschwerpunkte bearbeiten <i>Check-out</i> -Seiten in jeder <i>Unit, Revision</i> -Seiten (Lösungen dazu im Anhang), Angebot im Workbook bzw. Workbook mit Übungssoftware, Portfolio-Seiten im Workbook	offenkundige Regelmäßigkeiten und Normabweichungen in den Bereichen Rechtschreibung, Aussprache, Intonation und Grammatik erkennen und benennen (Buchanhang <i>Vocabulary</i> -Einträge mit roten Ausrufezeichen) (z.B. S. 44, ex. 17, <i>Skills</i> S. 45: <i>How to practise correct spelling</i> , S. 123, ex. 11) ihren Sprachgebrauch an die Erfordernisse einfacher Kommunikationssituationen anpassen (<i>Skills</i> -Anhang S. 142-143, S. 147-149)	
Leistungs-bewertung	Aus 978-3-12-835014-1 Green Line 1 G9 Vorschläge zur Leistungsmessung Hörverstehen: Unit 2, ex. 1: Aufgabe zum globalen und detaillierten / detaillierten Hörverstehen zusammenhängendes Sprechen: <i>Monologue-Speaking Cards</i> Unit 2: anhand eines Bildes ein Klassenzimmer beschreiben an Gesprächen teilnehmen: <i>Dialogue-Speaking Cards</i> Unit 2: im Partnergespräch Fragen zu einer Schule stellen und beantworten Leseverstehen: Unit 2, ex. 3: Aufgabe zum globalen / selektiven Leseverstehen Schreiben: Unit 2, ex. 5: materialgestütztes Beschreiben von Personen			

Schulinternes Curriculum

Jahrgangsstufe 5.1/5.2



Niveaustufe A1

angelehnt an Green Line 1

Unit 3: I like my busy days / Across cultures 1

Ernst-Barlach Gymnasium Unna

Gesamtdauer: ca. 28 Stunden

 obligatorisch
 fakultativ

14. – 19. Unterrichtswoche	Inhalte			Umfang	
	Über Tagesabläufe und Gewohnheiten sprechen Wochentage Uhrzeit Häufigkeitsadverbien Satzstellung Personen und Tiere beschreiben <i>simple present</i> (Aussagesätze) Rollenspiel Ein Hundetagebuch Tägliche Gewohnheiten junger Briten kennenlernen Sich höflich ausdrücken und verhalten			Obligatorische Elemente	22 Stunden
				Fakultative Elemente (inkl. Diff pool)	6 Stunden
Funktionale kommunikative Kompetenz	Hörverstehen- und Hör-/ Sehverstehen	Leseverstehen	Sprechen	Schreiben	Sprachmittlung
	kürzeren Unterrichtsbeiträgen die wesentlichen Informationen entnehmen (z.B. S. 54, ex. 1) einfachen Gesprächen in vertrauten Situationen des Alltags wesentliche Informationen entnehmen (z.B. S. 63, ex. 1, S. 61, ex. 18) Hör-/Hörsehtexten wesentliche Informationen entnehmen (z.B. S. 59, ex. 12, S. 60, ex. 13, S. 66, ex. 1-2, S. 69, ex. 4)	kürzere Arbeitsanweisungen, Anleitungen und Erklärungen für ihren Lern- und Arbeitsprozess nutzen (vgl. englische Anweisungen und Partner-/Gruppenübungen (mit Partner- bzw. Gruppensymbol gekennzeichnet) Sach- und Gebrauchstexten sowie literarischen Texten wesentliche Informationen und wichtige Details entnehmen (z.B. S. 56, ex. 1, S. 59, ex. 11, S. 65, ex. 2, S. 124, ex. 2)	am <i>classroom discourse</i> und an einfachen Gesprächen in vertrauten Situationen des Alltags aktiv teilnehmen (z.B. S. 54, ex. 2, S. 55, ex. 3, S. 61, ex. 17, S. 66, ex. 3, S. 124, ex. 1, Redemittelliste <i>In the Classroom</i>) Gespräche beginnen und beenden (z.B. S. 62, ex. 20) sich auch in unterschiedlichen Rollen an Gesprächen beteiligen (z.B. S. 68, ex. 1) Arbeitsergebnisse in elementarer Form vorstellen (z.B. S. 61, ex. 17, S. 62, ex. 21) Inhalte einfacher Texte und Medien nacherzählend und zusammenfassend wiedergeben (z.B. S. 60, ex. 13, S. 65, ex. 3) notizengestützt eine einfache Präsentation strukturiert vortragen (z.B. S. 54, ex. 2, S. 61, ex. 17) einfache Texte sinnstiftend vorlesen (z.B. S. 62, ex. 21, S. 63, ex. 3, S. 127, ex. 10)	kurze Alltagstexte verfassen (z.B. S. 58, ex. 10, S. 125, ex. 3, S. 126, ex. 7) Modelltexte kreativ gestaltend in einfache eigene Texte umformen (z.B. S. 58, ex. 10, S. 65, ex. 4) Arbeits-/Lernprozesse schriftlich begleiten und Arbeitsergebnisse festhalten (z.B. S. 61, ex. 17)	in schriftlichen Kommunikationssituationen die relevanten Informationen kurzer privater und öffentlicher Alltagstexte sinngemäß übertragen und gegebene Informationen weitgehend situationsangemessen und adressatengerecht bündeln (S. 57, ex. 7)

Schulinternes Curriculum Englisch EBG Unna/ Schuljahr 2019/2020

Verfügen über sprachliche Mittel	Wortschatz	Grammatik	Aussprache und Intonation	Orthografie
	Wochentage Uhrzeit Wortfeld „Tagesabläufe und Gewohnheiten“ Personen und Tiere beschreiben	Häufigkeitsadverbien Satzstellung <i>simple present</i> (Aussagesätze)	<i>Skills</i> S. 63: ein Repertoire typischer Intonationsmuster verwenden	Kontinuierliches Rechtschreibtraining
Interkulturelle kommunikative Kompetenz	Soziokulturelles Orientierungswissen	Interkulturelle Einstellungen und Bewusstheit	Interkulturelles Verstehen und Handeln	
	Persönliche Lebensgestaltung: Alltag und Freizeitgestaltung Teilhabe am gesellschaftlichen Leben: Lebenswirklichkeiten von Familien und Kindern in Großbritannien Berufsorientierung: Arbeit und Berufe	einfache fremdkulturelle Werte, Normen und Verhaltensweisen mit durch die eigene Kultur geprägten Wahrnehmungen und Einstellungen auch aus Gender-Perspektive vergleichen (z.B. S. 69, ex. 4)	sich in elementare Denk- und Verhaltensweisen von Menschen der Zielkultur hineinversetzen (z.B. S. 69, ex. 4) in einfachen interkulturellen Kommunikationssituationen elementare kulturspezifische Konventionen und Besonderheiten des Kommunikationsverhaltens respektvoll beachten (z.B. S. 68, ex. 1-2, S. 69, ex. 3) sich mit englischsprachigen Kommunikationspartnern über einfache kulturelle Gemeinsamkeiten, Unterschiede und Stereotypen austauschen (z.B. S. 69, ex. 5)	
Methodische Kompetenzen	Text- und Medienkompetenz	Sprachlernkompetenz	Sprachbewusstheit	
	didaktisierte und einfache authentische Texte und Medien bezogen auf Thema, Inhalt, Aussage und typische Textsortenmerkmale untersuchen (z.B. S. 56, ex. 2, S. 66, ex. 1-2) unter Einsatz einfacher produktionsorientierter Verfahren kurze analoge und digitale Texte sowie Medienprodukte erstellen (z.B. S. 62, ex. 21, S. 127, ex. 10)	einfache anwendungsorientierte Formen der Wortschatzarbeit einsetzen (z.B. S. 56, ex. 3, S. 125, ex. 4) Übungs- und Testaufgaben zum systematischen Sprachtraining auch unter Verwendung digitaler Angebote nutzen (z.B. Angebote im Workbook mit Übungssoftware und im ebook pro) einfache Regeln des Sprachgebrauchs erschließen, verstehen, erprobend anwenden und ihren Gebrauch festigen (z.B. S. 60, ex. 14-15, S. 68, ex. 1-3, S. 127, ex. 8, S. 127, ex. 9) einfache Hilfsmittel nutzen und erstellen, um analoge und digitale Texte und Arbeitsprodukte zu verstehen, zu erstellen und zu überarbeiten (z.B. S. 62, ex. 19, Buchanhänge <i>Skills</i> , <i>Vocabulary</i> und <i>Dictionary</i>) den eigenen Lernfortschritt anhand einfacher, auch digitaler Evaluationsinstrumente einschätzen sowie eigene Fehlerschwerpunkte bearbeiten <i>Check-out</i> -Seiten in jeder <i>Unit</i> , <i>Revision</i> -Seiten (Lösungen dazu im Anhang), Angebot im Workbook bzw. Workbook mit Übungssoftware, Portfolio-Seiten im Workbook	offenkundige Regelmäßigkeiten und Normabweichungen in den Bereichen Rechtschreibung, Aussprache, Intonation und Grammatik erkennen und benennen (Buchanhang <i>Vocabulary</i> -Einträge mit roten Ausrufezeichen) (z.B. S. 57, ex. 5, S. 60, ex. 14, S. 126, ex. 6) ihren Sprachgebrauch an die Erfordernisse einfacher Kommunikationssituationen anpassen (<i>Skills</i> -Anhang S. 142-143, S. 147-149)	
Leistungsbewertung	<p>Aus 978-3-12-835014-1 Green Line 1 G9 Vorschläge zur Leistungsmessung</p> <p>Hörverstehen: Unit 3, ex. 1: Aufgabe zum globalen und detaillierten / selektiven Hörverstehen zusammenhängendes Sprechen: <i>Monologue-Speaking Cards</i> Unit 3: anhand eines Stundenplans Tagesabläufe beschreiben an Gesprächen teilnehmen: <i>Dialogue-Speaking Cards</i> Unit 3: im Partnergespräch Verabredungen treffen Leseverstehen: Unit 3, ex. 4: Aufgabe zum detaillierten / globalen und detaillierten Leseverstehen Schreiben: Unit 3, ex. 5: materialgestütztes Schreiben über Tagesabläufe Sprachmittlung: Unit 3, ex. 8: die wichtigsten Inhalte deutscher Blogposts auf Englisch zusammenfassen</p>			

Schulinternes Curriculum



Jahrgangsstufe 5.2
Niveaustufe A1

angelehnt an Green Line 1

Unit 4: Let's do something fun / Revision B

Ernst-Barlach Gymnasium Unna

Gesamtdauer: ca. 26 Stunden

 obligatorisch
 fakultativ

20. – 24. Unterrichts-woche	Inhalte			Umfang	
	Über Freizeitaktivitäten sprechen Wortfeld „Freizeit“ Entscheidungsfragen und Kurzantworten mit <i>do</i> Verneinung mit <i>don't</i> Auskünfte über einen Ort verstehen und geben Entscheidungsfragen und Kurzantworten mit <i>do/does</i> Verneinung mit <i>don't/doesn't</i> Objektpronomen Touristen in der Stadt helfen Auskünfte über einen Ort geben Fragen mit Fragewörtern und <i>do/does</i> Umgang mit Stadtplänen Sich in einer Stadt zurechtfinden Eine Umfrage durchführen und die Ergebnisse präsentieren Der Kapitän und der Schiffsjunge Ein Ausflug aufs Land Ein Outdoor-Hobby kennenlernen: Geocaching			Obligatorische Elemente	20 Stunden
				Fakultative Elemente (inkl. Diff pool)	6 Stunden
Funktionale kommunikative Kompetenz	Hörverstehen- und Hör-/Sehverstehen	Leseverstehen	Sprechen	Schreiben	Sprachmittlung
	kürzeren Unterrichtsbeiträgen die wesentlichen Informationen entnehmen (z.B. S. 70, ex. 1) einfachen Gesprächen in vertrauten Situationen des Alltags wesentliche Informationen entnehmen (z.B. S. 70, ex. 2, S. 77, ex. 13, S. 79, ex. 19, S. 80, ex. 2) Hör-/Hörsehtexten wesentliche Informationen entnehmen (z.B. S. 71, ex. 4, S. 86, ex. 1-2)	kürzere Arbeitsanweisungen, Anleitungen und Erklärungen für ihren Lern- und Arbeitsprozess nutzen (vgl. englische Anweisungen und Partner-/Gruppenübungen (mit Partner- bzw. Gruppensymbol gekennzeichnet) Sach- und Gebrauchstexten sowie literarischen Texten wesentliche Informationen und wichtige Details entnehmen (z.B. S. 72, ex. 1, S. 74, ex. 6, S. 80, ex. 1-2, S. 85, ex. 2-3, S. 128, ex. 2)	am <i>classroom discourse</i> und an einfachen Gesprächen in vertrauten Situationen des Alltags aktiv teilnehmen (z.B. S. 73, ex. 3, Redemittelliste <i>In the Classroom</i>) Gespräche beginnen und beenden (z.B. S. 73, ex. 3, S. 129, ex. 4, S. 129, ex. 5, S. 130, ex. 7, S. 130, ex. 8) sich auch in unterschiedlichen Rollen an Gesprächen beteiligen (z.B. S. 73, ex. 5, S. 79, ex. 18, S. 80, ex. 3, S. 129, ex. 6) Arbeitsergebnisse in elementarer Form vorstellen (z.B. S. 82-83, <i>Unit task</i> , S. 86, ex. 1) Inhalte einfacher Texte und Medien nacherzählend und zusammenfassend wiedergeben (z.B. S. 86, ex. 2, S. 128, ex. 2) notizengestützt eine einfache Präsentation strukturiert vortragen (z.B. S. 77, ex. 14), S. 82-83, <i>Unit task</i>) einfache Texte sinnstiftend vorlesen (z.B. S. 73, ex. 5)	kurze Alltagstexte verfassen (z.B. S. 79, ex. 20, S. 86, ex. 3, S. 131, ex. 11) Modelltexte kreativ gestaltend in einfache eigene Texte umformen (z.B. S. 131, ex. 13) Arbeits-/Lernprozesse schriftlich begleiten und Arbeitsergebnisse festhalten (z.B. S. 82-83, <i>Unit task</i> , S. 86, ex. 1)	in Begegnungssituationen des Alltags einfache schriftliche und mündliche Informationen mündlich sinngemäß übertragen und gegebene Informationen weitgehend situationsangemessen und adressatengerecht bündeln (z.B. S. 76, ex. 12)

Verfügen über sprachliche Mittel	Wortschatz über Freizeitaktivitäten sprechen Wortfeld „Freizeit“ Wortfeld „Wegbeschreibungen“ Ortsbeschreibungen	Grammatik Entscheidungsfragen und Kurzantworten mit <i>do /does</i> Verneinung mit <i>don't</i> Verneinung mit <i>don't/doesn't</i> Objektpronomen Fragen mit Fragewörtern und <i>do/does</i>	Aussprache und Intonation z.B. S. 73, ex. 5: Im Rahmen eines Rollenspiels die richtige Aussprache und Betonung anwenden	Orthografie Kontinuierliches Rechtschreibtraining
	Interkulturelle kommunikative Kompetenz	Soziokulturelles Orientierungswissen Persönliche Lebensgestaltung: Medien Berufsorientierung: Arbeit und Berufe	Interkulturelle Einstellungen und Bewusstheit einfache fremdkulturelle Werte, Normen und Verhaltensweisen mit durch die eigene Kultur geprägten Wahrnehmungen und Einstellungen auch aus Gender-Perspektive vergleichen (z.B. S. 79, ex. 19, S. 80, ex. 2)	Interkulturelles Verstehen und Handeln sich in elementare Denk- und Verhaltensweisen von Menschen der Zielkultur hineinversetzen (z.B. S. 80, ex. 2) in einfachen interkulturellen Kommunikationssituationen elementare kulturspezifische Konventionen und Besonderheiten des Kommunikationsverhaltens respektvoll beachten (z.B. S. 79, ex. 18-19, S. 80, ex. 3)
Methodische Kompetenzen	Text- und Medienkompetenz didaktisierte und einfache authentische Texte und Medien bezogen auf Thema, Inhalt, Aussage und typische Textsortenmerkmale untersuchen (z.B. S. 71, ex. 4, S. 85, ex. 2-3, S. 86, ex. 1-2, S. 131, ex. 12, S. 131, ex. 13) einfache Informationsrecherchen zu einem Thema durchführen und die themenrelevanten Informationen und Daten filtern und strukturieren (z.B. S. 80, ex. 1) unter Einsatz einfacher produktionsorientierter Verfahren kurze analoge und digitale Texte sowie Medienprodukte erstellen (z.B. S. 82-83, <i>Unit task</i>)	Sprachlernkompetenz einfache anwendungsorientierte Formen der Wortschatzarbeit einsetzen (z.B. S. 71, ex. 3, S. 76, ex. 12, S. 84, ex. 1) Übungs- und Testaufgaben zum systematischen Sprachtraining auch unter Verwendung digitaler Angebote nutzen (z.B. Angebote im Workbook mit Übungssoftware und im ebook pro) einfache Regeln des Sprachgebrauchs erschließen, verstehen, erprobend anwenden und ihren Gebrauch festigen (z.B. S. 72, ex. 2, S. 74, ex. 7, S. 78, ex. 16-17) einfache Hilfsmittel nutzen und erstellen, um analoge und digitale Texte und Arbeitsprodukte zu verstehen, zu erstellen und zu überarbeiten (Buchanhänge <i>Skills, Vocabulary</i> und <i>Dictionary</i>) den eigenen Lernfortschritt anhand einfacher, auch digitaler Evaluationsinstrumente einschätzen sowie eigene Fehlerschwerpunkte bearbeiten <i>Check-out</i> -Seiten in jeder <i>Unit, Revision</i> -Seiten (Lösungen dazu im Anhang), Angebot im Workbook bzw. Workbook mit Übungssoftware, Portfolio-Seiten im Workbook	Sprachbewusstheit offenkundige Regelmäßigkeiten und Normabweichungen in den Bereichen Rechtschreibung, Aussprache, Intonation und Grammatik erkennen und benennen (Buchanhang <i>Vocabulary</i> -Einträge mit roten Ausrufezeichen) (z.B. S. 72, ex. 2, S. 74, ex. 7, S. 78, ex. 16, S. 128, ex. 3) ihren Sprachgebrauch an die Erfordernisse einfacher Kommunikationssituationen anpassen (<i>Skills</i> -Anhang S. 142-143, S. 147-149)	
	Leistungsbewertung	Klassenarbeit: Mögliche Aufgabentypen zur Ermittlung kommunikativer Kompetenzen Aus 978-3-12-835014-1 Green Line 1 G9 Vorschläge zur Leistungsmessung Hörverstehen: Unit 4, ex. 2: Aufgabe zum detaillierten / selektiven Hörverstehen zusammenhängendes Sprechen: <i>Monologue-Speaking Cards</i> Unit 4: anhand von Bildern Orte und Aktivitäten beschreiben an Gesprächen teilnehmen: <i>Dialogue-Speaking Cards</i> Unit 4: im Partnergespräch Wegbeschreibungen durchführen Leseverstehen: Unit 4, ex. 3: Aufgabe zum detaillierten / selektiven Leseverstehen Schreiben: Unit 4, ex. 6: materialgestütztes Schreiben über den eigenen Wohnort Sprachmittlung: Unit 4, ex. 7: relevante Informationen einer englischen Website auf Deutsch zusammenfassen		

Schulinternes Curriculum

Jahrgangsstufe 5.2



Niveaustufe A1

angelehnt an Green Line 1

Unit 5: Let's go shopping / Across cultures 2

Ernst-Barlach Gymnasium Unna

Gesamtdauer: ca. 24 Stunden

 obligatorisch
 fakultativ

24. – 29. Unterrichts- woche	Inhalte			Umfang	
	Einkaufsgespräche verstehen und führen Preise und Taschengeld Ereignisse beschreiben einem Handlungsstrang folgen <i>present progressive</i> Wie viel / wie viele Dinge hast du? Der Flohmarkt Mengenangaben machen Mengenwörter Telefonate verstehen und führen Auf dem Flohmarkt: Lucky Luke? Wortfeld „Gefühle“ Unterwegs in Greenwich Mit Filmen arbeiten Über Essgewohnheiten und Gerichte sprechen Wortfeld „Essen“			Obligatorische Elemente	18 Stunden
				Fakultative Elemente (inkl. <i>Diff pool</i>)	6 Stunden
Funktionale kommunikative Kompetenz	Hörverstehen- und Hör-/ Sehverstehen	Leseverstehen	Sprechen	Schreiben	Sprachmittlung
	kürzeren Unterrichtsbeiträgen die wesentlichen Informationen entnehmen (z.B. S. 91, ex. 2) einfachen Gesprächen in vertrauten Situationen des Alltags wesentliche Informationen entnehmen (z.B. S. 91, ex. 3, S. 93, ex. 4, S. 99, ex. 3) Hör-/Hörsehtexten wesentliche Informationen entnehmen (z.B. S. 99, ex. 2, S. 102, ex. 1-2, S. 105, ex. 4)	kürzere Arbeitsanweisungen, Anleitungen und Erklärungen für ihren Lern- und Arbeitsprozess nutzen (vgl. englische Anweisungen und Partner-/Gruppenübungen (mit Partner- bzw. Gruppensymbol gekennzeichnet) Sach- und Gebrauchstexten sowie literarischen Texten wesentliche Informationen und wichtige Details entnehmen (z.B. S. 90, ex. 1, S. 92, ex. 1, S. 95, ex. 9, S. 101, ex. 1)	am <i>classroom discourse</i> und an einfachen Gesprächen in vertrauten Situationen des Alltags aktiv teilnehmen (z.B. S. 91, ex. 2, S. 92, ex. 2, S. 99, ex. 1, Redemittelliste <i>In the Classroom</i>) Gespräche beginnen und beenden (z.B. S. 93, ex. 5, S. 99, ex. 4) sich auch in unterschiedlichen Rollen an Gesprächen beteiligen (z.B. S. 94, ex. 8, S. 96, S. 98, ex. 18, ex. 10, S. 99, ex. 4, S. 102, ex. 3, S. 133, ex. 5, S. 135, ex. 10) Arbeitsergebnisse in elementarer Form vorstellen (z.B. S. 102, ex. 3) Inhalte einfacher Texte und Medien nacherzählend und zusammenfassend wiedergeben (z.B. S. 101, ex. 3, S. 102, ex. 2, S. 135, ex. 9) notizengestützt eine einfache Präsentation strukturiert vortragen (z.B. S. 105, ex. 5) einfache Texte sinnstiftend vorlesen (z.B. S. 102, ex. 3)	kurze Alltagstexte verfassen (z.B. S. 97, ex. 16, S. 98, ex. 17) Arbeits-/Lernprozesse schriftlich begleiten und Arbeitsergebnisse festhalten (z.B. S. 96, ex. 10, S. 101, ex. 3, S. 104, ex. 2)	in Begegnungssituationen des Alltags einfache schriftliche und mündliche Informationen mündlich sinngemäß übertragen (z.B. S. 135, ex. 10) in schriftlichen Kommunikationssituationen die relevanten Informationen kurzer privater und öffentlicher Alltagstexte sinngemäß übertragen und gegebene Informationen weitgehend situationsangemessen und adressatengerecht bündeln (z.B. S. 94, ex. 6)

Schulinternes Curriculum Englisch EBG Unna/ Schuljahr 2019/2020

Verfügen über sprachliche Mittel	Wortschatz	Grammatik	Aussprache und Intonation	Orthografie
	Wortfeld „Einkaufen“ (Einkaufsgespräche, Preise) Telefonate verstehen und führen Wortfeld „Gefühle“ Wortfeld „Essen“	<i>present progressive</i> Mengenwörter	S. 102, ex. 3: ein Repertoire typischer Intonationsmuster verwenden	Kontinuierliches Rechtschreibtraining
Interkulturelle kommunikative Kompetenz	Soziokulturelles Orientierungswissen	Interkulturelle Einstellungen und Bewusstheit		Interkulturelles Verstehen und Handeln
	auf Persönliche Lebensgestaltung: Konsumverhalten, Ernährung, Medien Berufsorientierung: Taschengeld	neuen Erfahrungen mit anderen Kulturen offen und lernbereit begegnen (z.B. S. 104-105: <i>Food in the UK</i>) einfache fremdkulturelle Werte, Normen und Verhaltensweisen mit durch die eigene Kultur geprägten Wahrnehmungen und Einstellungen auch aus Gender-Perspektive vergleichen (z.B. S. 94, ex. 7, S. 105, ex. 4)		sich in elementare Denk- und Verhaltensweisen von Menschen der Zielkultur hineinversetzen (z.B. S. 90-91) in einfachen interkulturellen Kommunikationssituationen elementare kulturspezifische Konventionen und Besonderheiten des Kommunikationsverhaltens respektvoll beachten (z.B. S. 94, ex. 8, S. 96, ex. 10, S. 98, ex. 18, S. 102, ex. 3, S. 104, ex. 2, S. 133, ex. 5) sich mit englischsprachigen Kommunikationspartnern über einfache kulturelle Gemeinsamkeiten, Unterschiede und Stereotypen austauschen (z.B. S. 105, ex. 5)
Methodische Kompetenzen	Text- und Medienkompetenz	Sprachlernkompetenz		Sprachbewusstheit
	didaktisierte und einfache authentische Texte und Medien bezogen auf Thema, Inhalt, Aussage und typische Textsortenmerkmale untersuchen (z.B. S. 94, ex. 6, S. 99, ex. 1-4, S. 101, ex. 1-2) unter Einsatz einfacher produktionsorientierter Verfahren kurze analoge und digitale Texte sowie Medienprodukte erstellen (z.B. S. 101, ex. 3)	einfache anwendungsorientierte Formen der Wortschatzarbeit einsetzen (z.B. S. 90, ex. 1, S. 98, ex. 18, S. 104, ex. 1-2, S. 105, ex. 3, S. 132, ex. 1, S. 132, ex. 2, Übungs- und Testaufgaben zum systematischen Sprachtraining auch unter Verwendung digitaler Angebote nutzen (z.B. Angebote im Workbook mit Übungssoftware und im ebook pro) einfache Regeln des Sprachgebrauchs erschließen, verstehen, erprobend anwenden und ihren Gebrauch festigen (z.B. S. 93, ex. 3, 5, S. 96, ex. 11-12, 13, S. 97, ex. 14, S. 134, ex. 6) einfache Hilfsmittel nutzen und erstellen, um analoge und digitale Texte und Arbeitsprodukte zu verstehen, zu erstellen und zu überarbeiten (z.B. S. 97, ex. 16, S. 98, ex. 19, Buchanhänge <i>Skills</i> , <i>Vocabulary</i> und <i>Dictionary</i>) den eigenen Lernfortschritt anhand einfacher, auch digitaler Evaluationsinstrumente einschätzen sowie eigene Fehlerschwerpunkte bearbeiten <i>Check-out</i> -Seiten in jeder <i>Unit</i> , <i>Revision</i> -Seiten (Lösungen dazu im Anhang), Angebot im Workbook bzw. Workbook mit Übungssoftware, Portfolio-Seiten im Workbook		offenkundige Regelmäßigkeiten und Normabweichungen in den Bereichen Rechtschreibung, Aussprache, Intonation und Grammatik erkennen und benennen (z.B. S. 93, ex. 3, S. 96, ex. 11, 13) ihren Sprachgebrauch an die Erfordernisse einfacher Kommunikationssituationen anpassen (<i>Skills</i> -Anhang S. 142-143, S. 147-149)

**Leistungs-
bewertung**

Klassenarbeit: Mögliche Aufgabentypen zur Ermittlung kommunikativer Kompetenzen

Aus 978-3-12-835014-1 Green Line 1 G9 Vorschläge zur Leistungsmessung

Hörverstehen: Unit 5, ex. 1: Aufgabe zum detaillierten / selektiven Hörverstehen

zusammenhängendes Sprechen: *Monologue-Speaking Cards* Unit 5: anhand eines Bildes Flohmarktartikel beschreiben

an Gesprächen teilnehmen: *Dialogue-Speaking Cards* Unit 5: im Partnergespräch Einkaufsgespräche führen

Leseverstehen: Unit 5, ex. 4: Aufgaben zum detaillierten Leseverstehen

Schreiben: Unit 5, ex. 5: über Einkaufsmöglichkeiten schreiben

Sprachmittlung: Unit 5, ex. 7: relevante Informationen aus einer englischen Chatnachricht auf Deutsch wiedergeben und Informationen auf Deutsch in einem Chat auf Englisch zusammenfassen