




Schulinternes Curriculum Englisch, Klasse 5 – Grundlage: Green Line 1

Pick-up A: I'm from Greenwich

Inhalte					
Sich begrüßen, sich und andere vorstellen / Über Farben und Sportarten sprechen / Buchstabieren und mit Zahlen umgehen Gehörtes auf einem Bild wiederfinden					
Kommunikative Kompetenzen	Hörverstehen- und Hör-/ Sehverstehen	Sprechen	Leseverstehen	Schreiben	Sprachmittlung
	das Thema von Gesprächen, die in ihrer Gegenwart geführt werden, erkennen, wenn langsam und deutlich gesprochen wird (S. 8, ex. 1; S. 12, ex. 11)	auf einfache Sprechanlässe reagieren und einfache Sprechsituationen bewältigen (S. 8, ex. 2; S. 9, ex. 4; S. 10, ex. 6) sich selbst, ihre Familie, Freunde, Hobbys vorstellen und in einfacher Form aus dem eigenen Erlebnisbereich berichten und erzählen (S. 8, ex. 3; S. 9, ex. 4; S. 10, ex. 8)	aus einfachen fiktionalen und nicht-fiktionalen Texten spezifische Informationen herausfinden (S. 8, ex. 2; S. 10, ex. 7)	kurze, einfache Informationen notieren und kurze persönliche Mitteilungen schreiben (S. 9, ex. 5)	
Verfügbarkeit von sprachlichen Mitteln	Aussprache und Intonation	Wortschatz	Grammatik	Orthografie	
	ein elementares Repertoire typischer Aussprache- und Intonationsmuster verwenden (S. 188: Übersicht über die englischen Laute) <i>Vokabular, ab S. 188</i> kontinuierliches Üben	- für die Bewältigung elementarer Kommunikationsbedürfnisse in vertrauten Situationen einen grundlegenden allgemeinen und thematischen Wortschatz sowie einen grundlegenden Funktionswortschatz nutzen (S. 12, ex. 10; S. 13, ex. 12, 13, 15) ihre lexikalischen Bestände kontextorientiert verwenden (S. 11, ex. 9)		grundlegende Kenntnisse zu den Regelmäßigkeiten der Orthografie und Zeichensetzung nutzen und ihren aktiven Wortschatz verständlich verwenden (S. 12, ex. 10) kontinuierliches Rechtschreibtraining	


Interkulturelle Kompetenzen	Orientierungswissen		Werte, Haltungen, Einstellungen		Handeln in Begegnungssituationen
	kennen elementare spezifische Kommunikations- und Interaktionsregeln ausgewählter englischsprachiger Länder und können in vertrauten Situationen sprachlich angemessen handeln (S. 10, ex. 6)		sind neugierig auf Fremdes, aufgeschlossen für andere Kulturen und akzeptieren kulturelle Vielfalt (S. 8, ex. 1)		
Methodische Kompetenzen	Hörverstehen und Leseverstehen		Sprechen und Schreiben	Umgang mit Texten und Medien	Selbstständiges und kooperatives Sprachenlernen
	verschiedene Hör- und Lesetechniken (u.a. globales, suchendes, detailliertes Hören und Lesen) aufgaben- bzw. funktionsbezogen einsetzen (S. 8, ex. 1)		Texte unter Verwendung der vorbereiteten Hilfen mündlich vortragen oder schriftlich verfassen (S. 10, ex. 8) in der Klasse und in Alltagssituationen in der Fremdsprache Kontakt aufnehmen, auf Ansprache reagieren und sich in Kommunikationsprozesse einbringen (S. 9, ex. 4)	- Hilfsmittel zum Nachschlagen wie Wörterbücher, grammatische Erklärungen und andere Lernhilfen nutzen - Verfahren zum Memorieren und Abrufen von Wörtern und Redemitteln anwenden (S. 15, ex. 2; S. 16, ex. 2) Vokabular, ab S. 188 Grammatischer Anhang ab S. 152 Präsentationstechniken zur Darstellung von Arbeitsergebnissen einsetzen (Medien auswählen, Gliederungs- und Visualisierungstechniken anwenden) (S. 11, ex. 9)	- den Nutzen der Fremdsprache für persönliche und berufliche Kontakte einschätzen (S. 8, ex. 3, 5; S. 10, ex. 8) - selbstständig und kooperativ arbeiten (S. 8, ex. 2, 4; S. 9, ex. 4; S. 10, ex. 8, 9; S. 13, ex. 13, 15) - Methoden des Spracherwerbs reflektieren und diese selbstständig auf das Lernen weiterer Sprachen übertragen Vokabular, ab S. 188 Grammatischer Anhang ab S. 152



Unit 1: It's fun at home

Inhalte					
Zimmer beschreiben und Gegenstände benennen; Wörter gruppieren; über die Familie sprechen; die Inhalte einer englischen E-Mail mündlich auf Deutsch wiedergegen: Wohnungen und Häuser beschreiben; Sagen, was es in einem Zimmer gibt und wo es sich befindet / Sagen, zu wem etwas oder jemand gehört; ein längeres Gespräch verstehen; britische und deutsche Adressen vergleichen; ein Fantasie-Haus erfinden, beschreiben und präsentieren; einen narrativen Text verstehen / Textabschnitten Überschriften zuordnen; eine Filmsequenz verstehen: Eine britische Familie und ihr Haus kennen lernen					
Kommunikative Kompetenzen	Hörverstehen und Hör-/ Sehverstehen	Sprechen	Leseverstehen	Schreiben	Sprachmittlung
	<p>im Unterricht verwendete Aufforderungen, Fragen und Erklärungen sowie Beiträge ihrer Mitschülerinnen und Mitschüler verstehen (z.B. S. 23, Step 4)</p> <p>adaptierten und einfachen authentischen Hörtexten und Filmausschnitten wesentliche praktische Informationen entnehmen (z.B. S. 26, <i>working with films</i>)</p> <p>einfache Geschichten und Spielszenen bezogen auf wesentliche Merkmale von Figuren und Handlungsablauf verfolgen (z.B. S. 14, ex. 1, S. 15, ex. 3, S. 21, ex. 17, S. 17, ex. 4)</p>	<p>am classroom discourse aktiv teilnehmen (z.B. S. 25, ex. 4)</p> <p>in Rollenspielen einfache Situationen erproben (z.B. S. 26, ex. 5)</p> <p>auf einfache Sprechanlässe reagieren und einfache Sprechsituationen bewältigen (z.B. S. 8, ex. 3, S. 9, ex. 4)</p> <p>unter Nutzung von sprachlichen und nichtsprachlichen Mitteln über Lehrbuchtexte sprechen und Arbeitsergebnisse vorstellen (z.B. S. 25, ex. 4, S. 26, ex. 2)</p> <p>sich selbst, ihre Familie, Freunde, Hobbys vorstellen und in einfacher Form aus dem eigenen Erlebnissbereich berichten und erzählen (z.B. S. 17, ex. 3, S. 19, ex. 11, S. 21, ex. 14, S. 31, ex. 6)</p> <p>einfache Texte darstellend laut lesen und vortragen (z.B. S. 13, ex. 14, S. 22, ex. 19)</p>	<p>Arbeitsanweisungen, Anleitungen und Erklärungen sowie Texte ihrer Mitschülerinnen und Mitschüler verstehen (z.B. S. 23, Step 1-4)</p> <p>Lehrbuchtexten und adaptierten Texten wichtige inhaltliche Aspekte und formale Kennzeichen entnehmen (z.B. S. 19, ex. 9, S. 25, ex. 1-2)</p> <p>kurzen privaten und öffentlichen Alltagstexten die wesentlichen Informationen entnehmen (z.B. S. 18, ex. 7)</p>	<p>Unterrichtsergebnisse festhalten und Lernprozesse schriftlich begleiten (z.B. S. 15, ex. 2b, S. 23, Step 1)</p> <p>einfache Modelltexte umformen (z.B. S. 18, ex. 7, S. 25, ex. 3)</p> <p>kurze persönliche Alltagstexte schreiben und Sachverhalte aus dem eigenen Erfahrungshorizont zusammenhängend beschreiben und erklären (z.B. S. 18, ex. 7, S. 22, ex. 18b, ▲ S. 132, ex. 10)</p>	<p>in einfachen, im Rollenspiel simulierten Anwendungssituationen Äußerungen verstehen und in der jeweils anderen Sprache das Wichtigste wiedergeben bzw. erklären oder in Begegnungssituationen einfache Informationen in der jeweils anderen Sprache zusammenfassen (z.B. S. 18, ex. 8)</p>


Verfügbarkeit von sprachlichen Mitteln	Aussprache und Intonation	Wortschatz	Grammatik	Orthografie
	<i>Alphabet rap</i> , S. 13, ex. 14	Wortfeld „Zuhause“ Wortfeld „Familie“ Zahlen bis 100	Personalpronomen Formen von <i>be</i> <i>There is</i> und <i>there are</i> Possessivbegleiter	Kontinuierliches Rechtschreibtraining
Interkulturelle Kompetenzen	Orientierungswissen	Werte, Haltungen, Einstellungen		Handeln in Begegnungssituationen
	Persönliche Lebensgestaltung: Familie und Zuhause	Die Schülerinnen und Schüler können spielerisch andere Sichtweisen erproben. Dabei erkennen sie kulturspezifische Besonderheiten. (z.B. S. 8, ex. 2, S. 26, ex. 5)		Die Schülerinnen und Schüler können einfache fiktive und reale Begegnungssituationen bewältigen. Sie kennen einige wichtige kulturspezifische Verhaltensweisen und können diese anwenden. (z.B. S. 8, ex. 3)
Methodische Kompetenzen	Hörverstehen und Leseverstehen	Sprechen und Schreiben	Umgang mit Texten und Medien	Selbstständiges und kooperatives Sprachenlernen
	<p>Vorwissen aktivieren (z.B. S. 15, ex. 2) gelenkte Aufgaben zum detaillierten, suchenden bzw. selektiven und globalen Hören und Lesen bearbeiten, mit einfachen Übungs- und Testverfahren zum Hör- und Leseverstehen umgehen und auch für Zwecke des self-assessment einsetzen (z.B. S. 16, ex. 2, S. 17, ex. 4)</p> <p>Texte markieren und gliedern und einfache Notizen anfertigen (z.B. S. 25, ex. 2, S. 23, Step 1)</p> <p>ein einfaches Lesetagebuch bei der Lektüre eines längeren adaptierten Textes (easy reader) führen, darin Eindrücke formulieren, Textelemente zu den Hauptfiguren und zum Handlungsverlauf sammeln (durchführbar z.B. zur <i>story</i> S. 88-8, 106-107 und 126-129)</p>	<p>für mündliche und schriftliche Produktionen Gedanken und Ideen sammeln und notieren (z.B. S. 23, Step 1, ▲ S. 131, ex. 5)</p> <p>eigene Texte nach Vorlagen gestalten und einfache Umformungen vornehmen (z.B. S. 25, ex. 3)</p> <p>kurze Texte oder Textelemente auswendig lernen und vortragen (z.B. S. 13, ex. 14)</p>	<p>einfache Texte bezogen auf wesentliche Informationen und typische Merkmale untersuchen (z.B. S. 16, ex. 1-2)</p> <p>produktionsorientierte Verfahren einsetzen, um die Wirkung von Texten zu erkunden (z.B. S. 25, ex. 3)</p>	<p>unterschiedliche Formen der Wortschatzarbeit einsetzen (z.B. S. 15, ex. 2)</p> <p>mit einem einfachen zweisprachigen Wörterbuch und mit den lexikalischen Anhängen des Lehrbuchs sowie mit der Lehrwerkgrammatik zur Unterstützung von Textproduktion und -rezeption arbeiten (z.B. <i>dictionary</i> S. 240, Grammatikanhang S. 152)</p> <p>mit wortschatz- und strukturorientierter Lernsoftware arbeiten (Lernsoftware zu Green Line 1)</p> <p>in Phasen der Partner- und Gruppenarbeit die Verwendung des Englischen als Gruppenarbeitssprache erproben und Arbeitsergebnisse vorstellen (z.B. S. 23, <i>Unit task</i>)</p> <p>ein kleines Dossier zu einem Thema erstellen und mit einfachen Dossiers bzw. Textsammlungen selbstständig und in der Gruppe arbeiten (z.B. S. 18, ex. 7, S. 23)</p>



Pick-up B: This is fun!

6. – 7. Unterrichts-woche	Inhalte				
	Eine Fotostory verstehen Sich über Hobbys austauschen und über die eigenen Hobbys schreiben				
Kommunikative Kompetenzen	Hör- und Hör-/Sehverstehen	Sprechen	Leseverstehen	Schreiben	Sprachmittlung
	- das Thema von Gesprächen, die in ihrer Gegenwart geführt werden, erkennen, wenn langsam und deutlich gesprochen wird (S. 30, ex. 4) - die Hauptinformationen von Film-, Fernseh- und Internetbeiträgen erfassen, wenn diese durch das Bild unterstützt werden (S. 31, ex. 2)	- sich in einfachen alltäglichen und routinemäßigen Standardsituationen des öffentlichen und kulturellen Lebens verständigen, die vertraute Themen und Tätigkeiten betreffen (S. 31, ex. 7) - eine kurze einfache Präsentation zu einem vertrauten Thema vortragen; (S. 31, ex. 6)	- aus einfachen fiktionalen und nicht-fiktionalen Texten spezifische Informationen herausfinden (S. 30, ex. 1)	- kurze einfache fiktionale und nicht fiktionale Texte zu vertrauten Themen nach sprachlichen Vorgaben verfassen (S. 31, ex. 8)	
Verfügbarkeit von sprachlichen Mitteln	Aussprache und Intonation		Wortschatz	Grammatik	Orthografie
	ein elementares Repertoire typischer Aussprache- und Intonationsmuster verwenden (S. 188: Übersicht über die englischen Laute) Vokabular, ab S. 188 kontinuierliches Üben		- für die Bewältigung elementarer Kommunikationsbedürfnisse in vertrauten Situationen einen grundlegenden allgemeinen und thematischen Wortschatz sowie einen grundlegenden Funktionswortschatz nutzen (S. 30, ex. 2, 3; S. 31, ex. 5) - ihre lexikalischen Bestände kontextorientiert verwenden (S. 31, ex. 5)		grundlegende Kenntnisse zu den Regelmäßigkeiten der Orthografie und Zeichensetzung nutzen und ihren aktiven Wortschatz verständlich verwenden kontinuierliches Rechtschreibtraining


Interkulturelle Kompetenzen	Orientierungswissen		Werte, Haltungen, Einstellungen		Handeln in Begegnungssituationen			
	kennen elementare spezifische Kommunikations- und Interaktionsregeln ausgewählter englischsprachiger Länder und können in vertrauten Situationen sprachlich angemessen handeln (S. 31, ex. 7)		- sind neugierig auf Fremdes, aufgeschlossen für andere Kulturen und akzeptieren kulturelle Vielfalt (S. 31, ex. 2)		<ul style="list-style-type: none"> - kennen gängige Sicht- und Wahrnehmungsweisen, Vorurteile und Stereotype der eigenen Kultur und fremder Kulturen und setzen sich mit ihnen auseinander (S. 31, ex. 3) - können Missverständnisse und Konfliktsituationen erkennen und versuchen, diese mit den ihnen zur Verfügung stehenden sprachlichen Mitteln zu klären bzw. zur Klärung beizutragen (S. 30, ex. 2) 			
Methodische Kompetenzen	Hörverstehen und Leseverstehen		Sprechen und Schreiben		Umgang mit Texten und Medien		Selbstständiges und kooperatives Sprachenlernen	
	- verschiedene Hör- und Lesetechniken (u.a. globales, suchendes, detailliertes Hören und Lesen) aufgaben- bzw. funktionsbezogen einsetzen (S. 30, ex. 1)		<ul style="list-style-type: none"> - sich Informationen aus fremdsprachlichen Texten beschaffen und sie als Grundlage für die eigene Textproduktion verwenden (S. 31, ex. 8) in der Klasse und in Alltagssituationen in der Fremdsprache Kontakt aufnehmen, auf Ansprache reagieren und sich in Kommunikationsprozesse einbringen (S. 31, ex. 6, 7) 		<ul style="list-style-type: none"> - Hilfsmittel zum Nachschlagen wie Wörterbücher, grammatische Erklärungen und andere Lernhilfen nutzen - Verfahren zum Memorieren und Abrufen von Wörtern und Redemitteln anwenden (S. 31, ex. 5) Vokabular, ab S. 188 Grammatischer Anhang, ab S. 152 		<ul style="list-style-type: none"> - den Nutzen der Fremdsprache für persönliche und berufliche Kontakte einschätzen (S. 31, ex. 8) - selbstständig und kooperativ arbeiten (S. 31, ex. 6, 7) - Methoden des Spracherwerbs reflektieren und diese selbstständig auf das Lernen weiterer Sprachen übertragen Vokabular, ab S. 188 Grammatischer Anhang, ab S. 152 - ihren eigenen Lernfortschritt ggf. in einem Portfolio dokumentieren (S. 31, ex. 8) 	



Unit 2: I'm new at TTS / Revision A

Inhalte					
<p>Einen Schulrundgang machen; britische Schulen entdecken; ein <i>School-Quiz</i> machen; Schuluniform; sagen, was man hat oder nicht hat; phonetische Unterschiede erkennen; über die eigene Schule sprechen; zwischen zwei Gesprächspartnern mitteln; sagen, was man tun darf und was nicht / ausdrücken, dass etwas zu jemandem gehört; Rechtschreibung, Zeichensetzung; einen Prospekt über die eigene Schule erstellen und präsentieren; eigene Textüberschriften schreiben; über Charaktereigenschaften sprechen; eine Filmsequenz verstehen: Alltag an einer britischen Schule kennen lernen</p>					
Kommunikative Kompetenzen	Hörverstehen und Hör-/Sehverstehen	Sprechen	Leseverstehen	Schreiben	Sprachmittlung
	<p>im Unterricht verwendete Aufforderungen, Fragen und Erklärungen sowie Beiträge ihrer Mitschülerinnen und Mitschüler verstehen (z.B. S. 33, ex. 3)</p> <p>adaptierten und einfachen authentischen Hörtexten und Filmausschnitten wesentliche praktische Informationen entnehmen (z.B. S. 46, <i>working with films</i>)</p> <p>einfache Geschichten und Spielszenen bezogen auf wesentliche Merkmale von Figuren und Handlungsablauf verfolgen (z.B. S. 32, ex. 1, S. 35, ex. 2, S. 48, ex. 1)</p>	<p>am classroom discourse aktiv teilnehmen (z.B. S. 36, ex. 9, S. 40, ex. 16, S. 43, Step 5, ▲ S. 134, ex. 5)</p> <p>in Rollenspielen einfache Situationen erproben (z.B. S. 36, ex. 7, S. 46, ex. 2b, S. 49, ex. 4b)</p> <p>auf einfache Sprechansätze reagieren und einfache Sprechsituationen bewältigen (z.B. S. 30, ex. 2, S. 46, ex. 2b, S. 47, ex. 3)</p> <p>unter Nutzung von sprachlichen und nichtsprachlichen Mitteln über Lehrbuchtexte sprechen und Arbeitsergebnisse vorstellen (z.B. S. 39, ex. 12, △ S. 135, ex. 7, S. 46, ex. 3)</p> <p>sich selbst, ihre Familie, Freunde, Hobbys vorstellen und in einfacher Form aus dem eigenen Erlebnisbereich berichten und erzählen (z.B. S. 40, ex. 1, 5, S. 49, ex. 3, 5)</p> <p>einfache Texte darstellend laut lesen und vortragen (z.B. S. 34, S. 37, ex. 11)</p>	<p>Arbeitsanweisungen, Anleitungen und Erklärungen sowie Texte ihrer Mitschülerinnen und Mitschüler verstehen (z.B. S. 33, ex. 3, S. 41, ex. 1b, S. 42-43, Step 1-5)</p> <p>Lehrbuchtexten und adaptierten Texten wichtige inhaltliche Aspekte und formale Kennzeichen entnehmen (z.B. S. 34, ex. 1, S. 45, ex. 2, △ S. 135, ex. 7, ▲ S. 135, ex. 8)</p> <p>kurzen privaten und öffentlichen Alltagstexten die wesentlichen Informationen entnehmen (z.B. S. 39, ex. 14)</p>	<p>Unterrichtsergebnisse festhalten und Lernprozesse schriftlich begleiten (z.B. S. 42, Step 1)</p> <p>einfache Modelltexte umformen (z.B. S. 37, ex. 11, S. 39, ex. 14c)</p> <p>kurze persönliche Alltagstexte schreiben und Sachverhalte aus dem eigenen Erfahrungshorizont zusammenhängend beschreiben und erklären (z.B. S. 36, ex. 7b, S. 42-43: <i>making a brochure</i>, S. 47, ex. 4)</p>	<p>in einfachen, im Rollenspiel simulierten Anwendungssituationen Äußerungen verstehen und in der jeweils anderen Sprache das Wichtigste wiedergeben bzw. erklären oder in Begegnungssituationen einfache Informationen in der jeweils anderen Sprache zusammenfassen (z.B. S. 37, ex. 10)</p>


Verfügbarkeit von sprachlichen Mitteln	Aussprache und Intonation	Wortschatz	Grammatik	Orthografie
	a oder an?, S. 35, ex. 2 Aussprache the, S. 35, ex. 3, school poems, S. 37, ex. 11	Wortfeld „Schule“: Räume und Schulsachen Wortfeld „Zimmer“ Charaktereigenschaften	has got und have got Kurzantworten Regeln mit can und can't	Kontinuierliches Rechtschreibtraining
Interkulturelle Kompetenzen	Orientierungswissen		Werte, Haltungen, Einstellungen	Handeln in Begegnungssituationen
	Ausbildung/Schule: Schule und Schulalltag in Großbritannien		Die Schülerinnen und Schüler können spielerisch andere Sichtweisen erproben. Dabei erkennen sie kulturspezifische Besonderheiten. (z.B. S. S. 36, ex. 7, S. 46, ex. 2b)	Die Schülerinnen und Schüler können einfache fiktive und reale Begegnungssituationen bewältigen. Sie kennen einige wichtige kulturspezifische Verhaltensweisen und können diese anwenden. (z.B. S. 31, ex. 7)
Methodische Kompetenzen	Hörverstehen und Leseverstehen	Sprechen und Schreiben	Umgang mit Texten und Medien	Selbstständiges und kooperatives Sprachenlernen
	Vorwissen aktivieren (u. a. Assoziationen zu einem Thema oder einer Überschrift sammeln) (z.B. S. 33, ex. 3, S. 44, ex. 1) gelenkte Aufgaben zum detaillierten, suchenden bzw. selektiven und globalen Hören und Lesen bearbeiten, mit einfachen Übungs- und Testverfahren zum Hör- und Leseverstehen umgehen und auch für Zwecke des self-assessment einsetzen (z.B. S. 45, ex. 2-3) Texte markieren und gliedern) und einfache Notizen anfertigen (z.B. S. 46, ex. 1, ▲ S. 135, ex. 8)	für mündliche und schriftliche Produktionen Gedanken und Ideen sammeln und notieren (z.B. S. 42, Step 1, S. 46, ex. 4) eigene Texte nach Vorlagen gestalten und einfache Umformungen vornehmen (z.B. S. 37, ex. 11, S. 39, ex. 14c) Texte unter Anleitung korrigieren und überarbeiten (z.B. S. 41, ex. 1, 4, S. 43, Step 3, S. 48, ex. 2)	einfache Texte bezogen auf wesentliche Informationen und typische Merkmale untersuchen (z.B. S. 34, ex. 1) produktionsorientierte Verfahren einsetzen, um die Wirkung von Texten zu erkunden (z.B. S. 46, ex. 2) einfache kurze Materialien aus dem Internet bzw. Radio oder Fernsehen zusammenstellen, Bild- und Textinformation in Beziehung setzen (z.B. S. 42, Step 1)	unterschiedliche Formen der Wortschatzarbeit einsetzen (z.B. ▲ S. 133, ex. 1) mit einem einfachen zweisprachigen Wörterbuch und mit den lexikalischen Anhängen des Lehrbuchs sowie mit der Lehrwerkgrammatik zur Unterstützung von Textproduktion und -rezeption arbeiten (z.B. dictionary S. 240, Grammatikanhang S. 152) mit wortschatz- und strukturorientierter Lernsoftware arbeiten (Lernsoftware zu Green Line 1) in Phasen der Partner- und Gruppenarbeit die Verwendung des Englischen als Gruppenarbeitssprache erproben und Arbeitsergebnisse vorstellen (z.B. S. 42-43, Unit task, ▲ S. 134, ex. 5) ein kleines Dossier zu einem Thema erstellen und mit einfachen Dossiers bzw. Textsammlungen selbstständig und in der Gruppe arbeiten (z.B. S. 31, ex. 8, S. 42-43)



Unit 3: I like my busy days / Across cultures 1

Inhalte					
Sagen, wie viel Uhr es ist; den eigenen Tagesablauf beschreiben; britisches Familienleben mit dem eigenen vergleichen; typische Tagesabläufe beschreiben und ausdrücken, was jemand regelmäßig tut; einen deutschen Blogpost ins Englische übertragen; Rollenspiele machen; über die Gewohnheiten von Menschen sprechen; eine längere Geschichte verstehen; eine Bildergeschichte nacherzählen; einem Dialog die wichtigsten Informationen entnehmen; Sprechrhythmus, Aussprache, mit der Stimme Gefühle ausdrücken; Rollenspiele zu Alltagsszenen schreiben und aufführen; eine persönliche Meinung zu einem Text äußern / Bildunterschriften zuordnen / einen Textabschnitt aus der Perspektive einer anderen Person schreiben; eine Filmsequenz verstehen: Tägliche Gewohnheiten junger Briten kennen lernen					
Kommunikative Kompetenzen	Hörverstehen und Hör-/Sehverstehen	Sprechen	Leseverstehen	Schreiben	Sprachmittlung
	<p>im Unterricht verwendete Aufforderungen, Fragen und Erklärungen sowie Beiträge ihrer Mitschülerinnen und Mitschüler verstehen (z.B. S. 57, ex. 14, S. 61, Step 3)</p> <p>adaptierten und einfachen authentischen Hörtexten und Filmausschnitten wesentliche praktische Informationen entnehmen (z.B. S. 64, <i>working with films</i>)</p> <p>einfache Geschichten und Spielszenen bezogen auf wesentliche Merkmale von Figuren und Handlungsablauf verfolgen (z.B. S. 55, ex. 10, S. 58, ex. 17, S. 57, ex. 15)</p>	<p>am classroom discourse aktiv teilnehmen (z.B. S. 60, Step 2, S. 61, Step 3)</p> <p>in Rollenspielen einfache Situationen erproben (z.B. S. 60-61: <i>presenting scenes from a typical day</i>)</p> <p>auf einfache Sprechanlässe reagieren und einfache Sprechsituationen bewältigen (z.B. S. 63, ex. 3, S. 66, ex. 1-2)</p> <p>unter Nutzung von sprachlichen und nichtsprachlichen Mitteln über Lehrbuchtexte sprechen und Arbeitsergebnisse vorstellen (z.B. S. 56, ex. 11, S. 63, ex. 3)</p> <p>sich selbst, ihre Familie, Freunde, Hobbys vorstellen und in einfacher Form aus dem eigenen Erlebnisbereich berichten und erzählen (z.B. S. 53, ex. 2, S. 58, ex. 19, Δ S. 136, ex. 2)</p> <p>einfache Texte darstellend laut lesen und vortragen (z.B. S. 57, ex. 16, S. 59, ex. 1, 3b)</p>	<p>Arbeitsanweisungen, Anleitungen und Erklärungen sowie Texte ihrer Mitschülerinnen und Mitschüler verstehen (z.B. S. 60-61, Step 1-5, Δ S. 138, ex. 6)</p> <p>Lehrbuchtexten und adaptierten Texten wichtige inhaltliche Aspekte und formale Kennzeichen entnehmen (z.B. S. S. 55, ex. 9, S. 55, ex. 10, S. 63, ex. 2-3)</p> <p>kurzen privaten und öffentlichen Alltagstexten die wesentlichen Informationen entnehmen (z.B. S. 52, ex. 1)</p>	<p>Unterrichtsergebnisse festhalten und Lernprozesse schriftlich begleiten (z.B. S. 56, ex. 12, S. 58, ex. 17b)</p> <p>einfache Modelltexte umformen (z.B. S. 63, ex. 4)</p> <p>kurze persönliche Alltagstexte schreiben und Sachverhalte aus dem eigenen Erfahrungshorizont zusammenhängend beschreiben und erklären (z.B. S. 51, ex. 3, S. 54, ex. 8, Δ S. 137, ex. 5)</p>	<p>in einfachen, im Rollenspiel simulierten Anwendungssituationen Äußerungen verstehen und in der jeweils anderen Sprache das Wichtigste wiedergeben bzw. erklären oder in Begegnungssituationen einfache Informationen in der jeweils anderen Sprache zusammenfassen (z.B. S. 53, ex. 5)</p>


Verfügbarkeit von sprachlichen Mitteln	Aussprache und Intonation	Wortschatz	Grammatik	Orthografie
	<i>How to improve your speaking</i> , S. 59	Die Uhrzeit Wortfeld „Tagesabläufe“ Personen beschreiben	Das <i>simple present</i> Satzstellung Häufigkeitsadverbien	Kontinuierliches Rechtschreibtraining
Interkulturelle Kompetenzen	Orientierungswissen	Werte, Haltungen, Einstellungen		Handeln in Begegnungssituationen
	Persönliche Lebensgestaltung: tägliches Leben und Tagesabläufe Berufsorientierung: Bedeutung von Arbeit im Leben der eigenen Familie und der von Freunden	Die Schülerinnen und Schüler können spielerisch andere Sichtweisen erproben. Dabei erkennen sie kulturspezifische Besonderheiten. (z.B. S. 67, ex. 3-5)		Die Schülerinnen und Schüler können einfache fiktive und reale Begegnungssituationen bewältigen. Sie kennen einige wichtige kulturspezifische Verhaltensweisen und können diese anwenden. (z.B. S. 54, ex. 7, S. 66, ex. 1-2)
Methodische Kompetenzen	Hörverstehen und Leseverstehen	Sprechen und Schreiben	Umgang mit Texten und Medien	Selbstständiges und kooperatives Sprachenlernen
	Vorwissen aktivieren (z.B. S. 62, ex. 1, S. 66, ex. 1, S. 67, ex. 5) gelenkte Aufgaben zum detaillierten, suchenden bzw. selektiven und globalen Hören und Lesen bearbeiten, mit einfachen Übungs- und Testverfahren zum Hör- und Leseverstehen umgehen und auch für Zwecke des self-assessment einsetzen (z.B. S. 64, ex. 1-3) Texte markieren und gliedern und einfache Notizen anfertigen (z.B. S. 58, ex. 17b, S. 60, Step 1, S. 63, ex. 4)	eigene Texte nach Einleitung, Hauptteil und Schluss gliedern (z.B. S. 61, Step 4) eigene Texte nach Vorlagen gestalten und einfache Umformungen vornehmen (z.B. S. 54, ex. 8, S. 56, ex. 11)	einfache Texte bezogen auf wesentliche Informationen und typische Merkmale untersuchen (z.B. S. 51, ex. 2, S. 63, ex. 4) produktionsorientierte Verfahren einsetzen, um die Wirkung von Texten zu erkunden (z.B. S. 51, ex. 2, S. 61, Step 5)	unterschiedliche Formen der Wortschatzarbeit einsetzen (z.B. S. 58, ex. 18) mit einem einfachen zweisprachigen Wörterbuch und mit den lexikalischen Anhängen des Lehrbuchs sowie mit der Lehrwerkgrammatik zur Unterstützung von Textproduktion und -rezeption arbeiten (z.B. <i>dictionary</i> S. 240, Grammatikanhang S. 152) mit wortschatz- und strukturorientierter Lernsoftware arbeiten (Lernsoftware zu Green Line 1) in Phasen der Partner- und Gruppenarbeit die Verwendung des Englischen als Gruppenarbeitssprache erproben und Arbeitsergebnisse vorstellen (z.B. S. 60-61, <i>Unit task</i>) ein kleines Dossier zu einem Thema erstellen und mit einfachen Dossiers bzw. Textsammlungen selbstständig und in der Gruppe arbeiten (z.B. S. 54, ex. 8, S. 66, ex. 2d)



Unit 4: Let's do something fun / Revision B

Inhalte					
<p>Einen Rundgang durch Greenwich machen; Wortschatz zu Freizeitaktivitäten sammeln; Sehenswürdigkeiten in Greenwich entdecken; Greenwich Mean Time (GMT); sich über Freizeitaktivitäten unterhalten; sich mit Freunden verabreden; nach Informationen fragen und Auskunft über Orte geben; Fragen zu einer englischen Website auf Deutsch beantworten; über einen Stadtbauernhof sprechen; sich in einer Stadt zurecht finden / mit einem Stadtplan umgehen / Wegbeschreibungen verstehen und geben; FAQ zum eigenen Wohnort schreiben; Linksverkehr in GB; freundliches Auftreten, Höflichkeitsfloskeln; eine Umfrage zu Freizeitaktivitäten erarbeiten und in der Klasse durchführen; eine <i>mind map</i> zu <i>sea words</i> erstellen; Textabschnitten die wichtigsten Informationen entnehmen und in Stichworten festhalten / eigene Textüberschriften schreiben; eine Filmsequenz verstehen: Ein Outdoor-Hobby kennen lernen</p>					
Kommunikative Kompetenzen	Hörverstehen und Hör-/ Sehverstehen	Sprechen	Leseverstehen	Schreiben	Sprachmittlung
	<p>im Unterricht verwendete Aufforderungen, Fragen und Erklärungen sowie Beiträge ihrer Mitschülerinnen und Mitschüler verstehen (z.B. S. 71, ex. 3, S. 73, ex. 8, S. 81, Step 3-4)</p> <p>adaptierten und einfachen authentischen Hörtexten und Filmausschnitten wesentliche praktische Informationen entnehmen (z.B. S. 69, ex. 4, S. 84, <i>working with films</i>)</p> <p>einfache Geschichten und Spielszenen bezogen auf wesentliche Merkmale von Figuren und Handlungsablauf verfolgen (z.B. S. 68, ex. 2, S. 74, ex. 11, S. 86, ex. 2a)</p>	<p>am classroom discourse aktiv teilnehmen (z.B. S. 71, ex. 3, S. 73, ex. 8, S. 81, Step 3-4)</p> <p>in Rollenspielen einfache Situationen erproben (z.B. S. 79, ex. 1, 3, S. 86, ex. 2b, S. 87, ex. 4, ▲ S. 140, ex. 4)</p> <p>auf einfache Sprechansätze reagieren und einfache Sprechsituationen bewältigen (z.B. S. 71, ex. 5, S. 79, ex. 2, S. 87, ex. 4a, S. 71, ex. 5, ▲ S. 140, ex. 4-5)</p> <p>unter Nutzung von sprachlichen und nichtsprachlichen Mitteln über Lehrbuchtexte sprechen und Arbeitsergebnisse vorstellen (z.B. S. 84, ex. 2)</p> <p>sich selbst, ihre Familie, Freunde, Hobbys vorstellen und in einfacher Form aus dem eigenen Erlebnisbereich berichten und erzählen (z.B. S. 71, ex. 3, S. 87, ex. 3a, ▲ S. 140, ex. 6)</p> <p>einfache Texte darstellend laut lesen und vortragen (z.B. S. 88-89: <i>Story</i>)</p>	<p>Arbeitsanweisungen, Anleitungen und Erklärungen sowie Texte ihrer Mitschülerinnen und Mitschüler verstehen (z.B. S. 79, ex. 1, S. 80-81, Step 1-4)</p> <p>Lehrbuchtexten und adaptierten Texten wichtige inhaltliche Aspekte und formale Kennzeichen entnehmen (z.B. S. 70, ex. 1, ▲ S. 139, ex. 3, S. 72, ex. 6, S. 83, ex. 2-3, S. 88-89, <i>story</i>)</p> <p>kurzen privaten und öffentlichen Alltagstexten die wesentlichen Informationen entnehmen (z.B. S. 74, ex. 12, S. 76, ex. 14, ▲ S. 141, ex. 8)</p>	<p>Unterrichtsergebnisse festhalten und Lernprozesse schriftlich begleiten (z.B. S. 69, ex. 3, S. 80-81, Step 2-3)</p> <p>einfache Modelltexte umformen (z.B. ▲ S: 142, ex. 13)</p> <p>kurze persönliche Alltagstexte schreiben und Sachverhalte aus dem eigenen Erfahrungshorizont zusammenhängend beschreiben und erklären (z.B. S. 78, ex. 17, S. 84, ex. 3)</p>	<p>in einfachen, im Rollenspiel simulierten Anwendungssituationen Äußerungen verstehen und in der jeweils anderen Sprache das Wichtigste wiedergeben bzw. erklären oder in Begegnungssituationen einfache Informationen in der jeweils anderen Sprache zusammenfassen (z.B. S. 74, ex. 12)</p>


Verfügbarkeit von sprachlichen Mitteln	Aussprache und Intonation	Wortschatz	Grammatik	Orthografie
	Use <i>polite phrases</i> , S. 79, ex. 2	Wortfeld „Freizeitaktivitäten“ Wortfeld „Wegbeschreibungen“ cluster mindmaps	Entscheidungsfragen und Kurzantworten mit <i>do/does</i> Verneinungen im <i>simple present</i> Objektformen der Personalpronomen Fragen mit Fragewörtern und <i>do/does</i>	Kontinuierliches Rechtschreibtraining
Interkulturelle Kompetenzen	Orientierungswissen		Werte, Haltungen, Einstellungen	Handeln in Begegnungssituationen
	Persönliche Lebensgestaltung: Freizeitaktivitäten Teilhabe am gesellschaftlichen Leben: Fremden höflich begegnen		Die Schülerinnen und Schüler können spielerisch andere Sichtweisen erproben. Dabei erkennen sie kulturspezifische Besonderheiten. (z.B. S. 79, ex. 1-3)	Die Schülerinnen und Schüler können einfache fiktive und reale Begegnungssituationen bewältigen. Sie kennen einige wichtige kulturspezifische Verhaltensweisen. (z.B. S. 71, ex. 5, S. 76, ex. 15, ▲ S. 142, ex. 10), partnerzentrierte Interviews
Methodische Kompetenzen	Hörverstehen und Leseverstehen	Sprechen und Schreiben	Umgang mit Texten und Medien	Selbstständiges und kooperatives Sprachenlernen
	Vorwissen aktivieren (z.B. S. 69, ex. 3, S. 75, ex. 13, S. 82, ex. 1) gelenkte Aufgaben zum detaillierten, suchenden bzw. selektiven und globalen Hören und Lesen bearbeiten, mit einfachen Übungs- und Testverfahren zum Hör- und Leseverstehen umgehen und auch für Zwecke des self-assessment einsetzen (z.B. S. 83, ex. 2-3, S. 84, ex. 1-2) Texte markieren und gliedern und einfache Notizen anfertigen (z.B. S. 69, ex. 4, S. 83, ex. 3, ▲ S. 142, ex. 13)	für mündliche und schriftliche Produktionen Gedanken und Ideen sammeln und notieren (z.B. S. 69, ex. 4, S. 80-81, <i>Unit task</i>) eigene Texte nach Einleitung, Hauptteil und Schluss gliedern (z.B. S. 81, Step 4) eigene Texte nach Vorlagen gestalten und einfache Umformungen vornehmen (z.B. S. 87, ex. 4b) Texte unter Anleitung korrigieren und überarbeiten (z.B. S. 86, ex. 1)	einfache Texte bezogen auf wesentliche Informationen und typische Merkmale untersuchen (z.B. S. 74, ex. 12, S. 83, ex. 3)	unterschiedliche Formen der Wortschatzarbeit einsetzen (z.B. S. 69, ex. 3) mit einem einfachen zweisprachigen Wörterbuch und mit den lexikalischen Anhängen des Lehrbuchs sowie mit der Lehrwerkgrammatik zur Unterstützung von Textproduktion und -rezeption arbeiten (z.B. <i>dictionary</i> S. 240, Grammatikanhang S. 152) mit wortschatz- und strukturorientierter Lernsoftware arbeiten (Lernsoftware zu Green Line 1) in Phasen der Partner- und Gruppenarbeit die Verwendung des Englischen als Gruppenarbeitssprache erproben und Arbeitsergebnisse vorstellen (z.B. S. 80-81, <i>Unit task</i>) → Lernplakat ein kleines Dossier zu einem Thema erstellen und mit einfachen Dossiers bzw. Textsammlungen selbstständig und in der Gruppe arbeiten (z.B. S. 69, ex. 3, S. 70, ex. 2b, S. 72, ex. 7a, S. 78, ex. 16b)



Unit 5: Let's go shopping / Across cultures 2

Inhalte					
<p>Eine Einkaufstour durch Greenwich machen; Rollenspiele zum Einkaufen machen; britische Wahrung; beschreiben, was gerade passiert; gerade ablaufende Handlungen wiedergeben; ein Telefongesprach verstehen; <i>charity shops</i>; sagen, wie viel man von etwas hat; ber Preise sprechen; Nachrichten auf einem Anrufbeantworter verstehen; Telefongesprache fhren; einen Flohmarkt organisieren und veranstalten; eine Geschichte nacherzahlen; ber die Gefhle der Personen in einer Geschichte sprechen; eine Filmsequenz verstehen: Einen Einkaufsbummel in Greenwich erleben</p>					
Kommunikative Kompetenzen	Hrverstehen und Hr-/ Sehverstehen	Sprechen	Leseverstehen	Schreiben	Sprachmittlung
	<p>im Unterricht verwendete Aufforderungen, Fragen und Erklarungen sowie Beitrage ihrer Mitschlerinnen und Mitschler verstehen (z.B. S. 93, ex. 5, S. 99, Step 4, ▲ S. 144, ex. 4)</p> <p>adaptierten und einfachen authentischen Hrtexten und Filmausschnitten wesentliche praktische Informationen entnehmen (z.B. S. 102, <i>working with films</i>, S. 105, ex. 4)</p> <p>einfache Geschichten und Spielszenen bezogen auf wesentliche Merkmale von Figuren und Handlungsablauf verfolgen (z.B. S. 91, ex. 2, S. 93, ex. 3, S. 97, ex. 4)</p>	<p>am classroom discourse aktiv teilnehmen (z.B. S. 93, ex. 5, S. 99, Step 4, ▲ S. 144, ex. 4)</p> <p>in Rollenspielen einfache Situationen erproben (z.B. S. 91, ex. 3, S. 94, ex. 8, S. 97, ex. 3)</p> <p>auf einfache Sprechanlasse reagieren und einfache Sprechsituationen bewaltigen (z.B. S. 94, ex. 8, S. 97, ex. 3)</p> <p>unter Nutzung von sprachlichen und nichtsprachlichen Mitteln ber Lehrbuchtexte sprechen und Arbeitsergebnisse vorstellen (z.B. S. 92, ex. 2, S. 101, ex. 2, sich selbst, ihre Familie, Freunde, Hobbys vorstellen und in einfacher Form aus dem eigenen Erlebnisbereich berichten und erzahlen (z.B. S. 92, ex. 2, S. 96, ex. 13, S. 102, ex. 3, S. 105, ex. 5)</p> <p>einfache Texte darstellend laut lesen und vortragen (z.B. S. 97, ex. 4, S. 106-107)</p>	<p>Arbeitsanweisungen, Anleitungen und Erklarungen sowie Texte ihrer Mitschlerinnen und Mitschler verstehen (z.B. S. 98-99, Step 1-4)</p> <p>Lehrbuchtexten und adaptierten Texten wichtige inhaltliche Aspekte und formale Kennzeichen entnehmen (z.B. S. 92, ex. 1, S. 95, ex. 9, S. 101, ex. 1-2, S. 107-108, <i>story</i>)</p>	<p>Unterrichtsergebnisse festhalten und Lernprozesse schriftlich begleiten (z.B. S. 93, ex. 4, S. 96, ex. 11)</p> <p>einfache Modelltexte umformen (z.B. S. 101, ex. 3, S. 102, ex. 2b)</p> <p>kurze persnliche Alltagstexte schreiben und Sachverhalte aus dem eigenen Erfahrungshorizont zusammenhangend beschreiben und erklaren (z.B. S. 103, ex. 1b, S. 105, ex. 3, ▲ S. 146, ex. 8)</p>	<p>in einfachen, im Rollenspiel simulierten Anwendungssituationen uerungen verstehen und in der jeweils anderen Sprache das Wichtigste wiedergeben bzw. erklaren oder in Begegnungssituationen einfache Informationen in der jeweils anderen Sprache zusammenfassen (z.B. S. 94, ex. 6, ▲ S. 144, ex. 4)</p>

Verfügbarkeit von sprachlichen Mitteln	Aussprache und Intonation	Wortschatz	Grammatik	Orthografie
	Englische Preisangaben richtig aussprechen, S. 91, ex. 2	Wortfeld „Einkaufen“ Mengenangaben Adjektive zur Charakterisierung britische Gerichte	Mengenangaben mit <i>of</i> Das <i>present progressive</i> <i>some, any</i> und <i>no</i> <i>much, many</i> und <i>a lot of</i> <i>a few, a little</i> und <i>a couple of</i>	Kontinuierliches Rechtschreibtraining
Interkulturelle Kompetenzen	Orientierungswissen		Werte, Haltungen, Einstellungen	Handeln in Begegnungssituationen
	Teilhabe am gesellschaftlichen Leben: Einkaufen in Großbritannien		Die Schülerinnen und Schüler können spielerisch andere Sichtweisen erproben. Dabei erkennen sie kulturspezifische Besonderheiten. (z.B. S. 97, ex. 3, S. 98-99, <i>Unit task</i>)	Die Schülerinnen und Schüler können einfache fiktive und reale Begegnungssituationen bewältigen. Sie kennen einige wichtige kulturspezifische Verhaltensweisen und können diese anwenden. (z.B. S. 91, ex. 3)
Methodische Kompetenzen	Hörverstehen und Leseverstehen	Sprechen und Schreiben	Umgang mit Texten und Medien	Selbstständiges und kooperatives Sprachenlernen
	Vorwissen aktivieren (z.B. S. 104, ex. 1, S. 105, ex. 3) gelenkte Aufgaben zum detaillierten, suchenden bzw. selektiven und globalen Hören und Lesen bearbeiten, mit einfachen Übungs- und Testverfahren zum Hör- und Leseverstehen umgehen und auch für Zwecke des self-assessment einsetzen (z.B. S. 97, ex. 1-2, S. 101, ex. 1-2, S. 104, ex. 2) Texte markieren und gliedern und einfache Notizen anfertigen (z.B. S. 101, ex. 3)	für mündliche und schriftliche Produktionen Gedanken und Ideen sammeln und notieren (z.B. S. 98-99, <i>Unit task</i>) eigene Texte nach Vorlagen gestalten und einfache Umformungen vornehmen (z.B. S. 101, ex. 3)	einfache Texte bezogen auf wesentliche Informationen und typische Merkmale untersuchen (z.B. S. 101, ex. 3) produktionsorientierte Verfahren einsetzen, um die Wirkung von Texten zu erkunden (z.B. S. 101, ex. 2)	unterschiedliche Formen der Wortschatzarbeit einsetzen (z.B. S. 96, ex. 12, S. 105, ex. 3) mit einem einfachen zweisprachigen Wörterbuch und mit den lexikalischen Anhängen des Lehrbuchs sowie mit der Lehrwerkgrammatik zur Unterstützung von Textproduktion und -rezeption arbeiten (z.B. <i>dictionary</i> S. 240, Grammatikanhang S. 152) mit wortschatz- und strukturorientierter Lernsoftware arbeiten (Lernsoftware zu Green Line 1) in Phasen der Partner- und Gruppenarbeit die Verwendung des Englischen als Gruppenarbeitssprache erproben und Arbeitsergebnisse vorstellen (z.B. S. 98-99, <i>Unit task</i>), ▲ S. 143, ex. 1) ein kleines Dossier zu einem Thema erstellen und mit einfachen Dossiers bzw. Textsammlungen selbstständig und in der Gruppe arbeiten (z.B. S. 93, ex. 4, S. 96, ex. 11a, S. 105, ex. 3b, ▲ S. 143, ex. 1))



Unit 6: It's my party! / Across cultures 3 / Revision C

Inhalte					
<p>Über Partys sprechen; <i>mind maps</i> zu Partys erstellen; das Datum nennen; Geburtstagstraditionen; über Geburtstagspläne sprechen / sagen, was man tun kann/muss und was man nicht tun darf; über Regeln sprechen; eine Spielanleitung ins Deutsche übertragen; beliebte Nachspeisen; sagen, was in der Vergangenheit passiert ist; über den eigenen Geburtstag schreiben; Einladungskarten und Antwortschreiben erstellen; Motto-Partys planen und über die beste Idee abstimmen; sich in die Charaktere eine Geschichte hinein versetzen / eine Geschichte nacherzählen; eine Szene aus einer Geschichte ausbauen; eine Filmsequenz verstehen: Eine Pyjama-Party erleben</p>					
Kommunikative Kompetenzen	Hörverstehen und Hör-/Sehverstehen	Sprechen	Leseverstehen	Schreiben	Sprachmittlung
	<p>im Unterricht verwendete Aufforderungen, Fragen und Erklärungen sowie Beiträge ihrer Mitschülerinnen und Mitschüler verstehen (z.B. S. 109, ex. 4b, S. 112, ex. 8, S. 117, Step 5)</p> <p>adaptierten und einfachen authentischen Hörtexten und Filmausschnitten wesentliche praktische Informationen entnehmen (z.B. S. 120, <i>working with films</i>, S. 122, ex. 2)</p> <p>einfache Geschichten und Spielszenen bezogen auf wesentliche Merkmale von Figuren und Handlungsablauf verfolgen (z.B. S. 111, ex. 5, S. 112, ex. 9, S. 122, ex. 3, S. 124, ex. 1)</p>	<p>am <i>classroom discourse</i> aktiv teilnehmen (z.B. S. 109, ex. 4b, S. 112, ex. 8, S. 117, Step 5)</p> <p>sich selbst, ihre Familie, Freunde, Hobbys vorstellen und in einfacher Form aus dem eigenen Erlebnisbereich berichten und erzählen (z.B. S. 109, ex. 4, S. 112, ex. 7, S. 119, ex. 3, S. 122, ex. 1, S. 125, ex. 4)</p> <p>einfache Texte darstellend laut lesen und vortragen (z.B. S. 112, ex. 9)</p>	<p>Arbeitsanweisungen, Anleitungen und Erklärungen sowie Texte ihrer Mitschülerinnen und Mitschüler verstehen (z.B. S. 113, ex. 12, S. 116, ex. 1, ▲ S. 150, ex. 7)</p> <p>Lehrbuchtexten und adaptierten Texten wichtige inhaltliche Aspekte und formale Kennzeichen entnehmen (z.B. S. 110, ex. 1, S. 119, ex. 2, S. 126-129, <i>story</i>)</p> <p>kurzen privaten und öffentlichen Alltagstexten die wesentlichen Informationen entnehmen (z.B. S. 113, ex. 12, S. 114, ex. 1, S. 116, ex. 2, ▲ S. 150, ex. 7)</p>	<p>Unterrichtsergebnisse festhalten und Lernprozesse schriftlich begleiten (z.B. S. 18, ex. 3, S. 119, ex. 2b, S. 123, ex. 5)</p> <p>einfache Modelltexte umformen (z.B. S. 113, ex. 12b, S. 119, ex. 2)</p> <p>kurze persönliche Alltagstexte schreiben und Sachverhalte aus dem eigenen Erfahrungshorizont zusammenhängend beschreiben und erklären (z.B. S. 109, ex. 5, S. 113, ex. 12b, S. 115, ex. 4, S. 116, ex. 1, S. 123, ex. 6, S. 125, ex. 6, ▲ S. 151, ex. 10)</p>	<p>in einfachen, im Rollenspiel simulierten Anwendungssituationen Äußerungen verstehen und in der jeweils anderen Sprache das Wichtigste wiedergeben bzw. erklären oder in Begegnungssituationen einfache Informationen in der jeweils anderen Sprache zusammenfassen (z.B. S. 113, ex. 11, ▲ S. 149, ex. 6)</p>

Verfügbarkeit von sprachlichen Mitteln	Aussprache und Intonation	Wortschatz	Grammatik	Orthografie
	Aussprache des Datums im Englischen, S. 109, ex. 4	Wortfeld „Geburtstage und Feiern“	Modalverben <i>can, can't, must, needn't</i> und <i>mustn't</i>	Kontinuierliches Rechtschreibtraining
Interkulturelle Kompetenzen	Orientierungswissen	Werte, Haltungen, Einstellungen		Handeln in Begegnungssituationen
	Persönliche Lebenswelten / Teilhabe am gesellschaftlichen Leben Traditionen beim Feiern von Geburtstagen und anderen Feiern in Großbritannien	Die Schülerinnen und Schüler können spielerisch andere Sichtweisen erproben. Dabei erkennen sie kulturspezifische Besonderheiten. (z.B. S: 119, ex. 2d)		Die Schülerinnen und Schüler können einfache fiktive und reale Begegnungssituationen bewältigen. Sie kennen einige wichtige kulturspezifische Verhaltensweisen. (z.B. S. 109, ex. 4b, S. 122, ex. 1, S. 123, ex. 4b)
Methodische Kompetenzen	Hörverstehen und Leseverstehen	Sprechen und Schreiben	Umgang mit Texten und Medien	Selbstständiges und kooperatives Sprachenlernen
	Vorwissen aktivieren (z.B. S. 118, ex. 1, S. 122, ex. 1) gelenkte Aufgaben zum detaillierten, suchenden bzw. selektiven und globalen Hören und Lesen bearbeiten, mit einfachen Übungs- und Testverfahren zum Hör- und Leseverstehen umgehen und auch für Zwecke des self-assessment einsetzen (z.B. S. 119, ex. 2, S. 120, ex. 1-2) Texte markieren und gliedern und einfache Notizen anfertigen (z.B. S. 108, ex. 3, S. 115, ex. 4, S. 119, ex. 2)	für mündliche und schriftliche Produktionen Gedanken und Ideen sammeln und notieren (z.B. S. 115, ex. 4) eigene Texte nach Einleitung, Hauptteil und Schluss gliedern (z.B. S. 116, ex. 1, ▲ S. 151, ex. 10) eigene Texte nach Vorlagen gestalten und einfache Umformungen vornehmen (z.B. S. 115, ex. 4, S. 116, ex. 1) Texte unter Anleitung korrigieren und überarbeiten (z.B. S. 119, ex. 2b) kurze Texte oder Textelemente auswendig lernen und vortragen (z.B. S. 112, ex. 9)	einfache Texte bezogen auf wesentliche Informationen und typische Merkmale untersuchen (z.B. S. 116, ex. 1-2, S. 119, ex. 2, ▲ S. 151, ex. 10) produktionsorientierte Verfahren einsetzen, um die Wirkung von Texten zu erkunden (z.B. S. 119, ex. 2) einfache kurze Materialien aus dem Internet bzw. Radio oder Fernsehen zusammenstellen, Bild- und Textinformation in Beziehung setzen (z.B. S. 117, Step 2, S. 123, ex. 5)	unterschiedliche Formen der Wortschatzarbeit einsetzen (z.B. S. 108, ex. 3) mit einem einfachen zweisprachigen Wörterbuch und mit den lexikalischen Anhängen des Lehrbuchs sowie mit der Lehrwerkgrammatik zur Unterstützung von Textproduktion und -rezeption arbeiten (z.B. <i>dictionary</i> S. 240, Grammatikanhang S. 152) mit wortschatz- und strukturorientierter Lernsoftware arbeiten (Lernsoftware zu Green Line 1) in Phasen der Partner- und Gruppenarbeit die Verwendung des Englischen als Gruppenarbeitssprache erproben und Arbeitsergebnisse vorstellen (z.B. S. 117, <i>Unit task</i>) ein kleines Dossier zu einem Thema erstellen und mit einfachen Dossiers bzw. Textsammlungen selbstständig und in der Gruppe arbeiten (z.B. S. 115, ex. 4, S. 123, ex. 5)